

○事業概況【令和8年3月】

(単位:千円、%)

当月中		当月中 前年比	項目	当期中		当月末 前年比	
件数	金額			件数	金額		
/	/	/	保証 申込	期首繰越 A	32	763,895	202.7
204	4,379,110	138.2		当期中 B	1,844	40,393,449	43.8
0	0	0.0	拒絶 C	0	0	0.0	
8	203,000	1,450.0	申込取消 D	61	1,185,425	15.7	
/	3,400	15.2	査定減額 E	/	279,700	9.5	
/	/	/	調査中 F	57	1,283,680	168.0	
/	/	/	保証 承諾	期首繰越 G	9,332	149,484,114	127.4
181	3,973,530	135.3		当期中 H	1,758	38,408,539	47.2
1	1,500	2.1	保証後取消 I	13	398,990	35.6	
169	3,792,822	106.9	償還 J	2,045	47,104,269	101.6	
6	36,587	33.4	代位弁済(元金) K	136	2,172,197	118.4	
/	/	/	貸付報告未着 L	85	2,032,300	150.1	
/	/	/	保証債務残高 M	8,811	136,184,897	91.9	
/	/	/	期首求償権残高 N	146	625,760	118.8	
6	36,587	33.4	代位 弁済	元金	136	2,172,197	118.4
/	74	24.5		利息	/	3,595	104.3
6	36,661	33.4		合計 O	136	2,175,791	118.3
1	3,635	64.8	回収 P	11	229,038	251.1	
64	1,803,532	109.4	償却 Q	64	1,803,532	109.4	
/	/	/	求償権残高 R	207	768,981	122.9	

A+B=C+D+E+F+H

G+H=I+J+K+L+M

N+O=P+Q+R

実績月別推移表

○保証承諾

(単位:千円、%)

	令和5年度		令和6年度		令和7年度		
	件数	金額	件数	金額	件数	金額	前年比
4月	130	2,352,643	548	18,309,612	114	2,138,429	11.7
5月	141	2,727,048	542	16,313,142	163	3,737,280	22.9
6月	180	3,146,435	493	13,014,306	146	2,598,821	20.0
7月	166	3,621,633	524	13,339,489	157	2,957,928	22.2
8月	190	3,717,585	189	3,942,700	151	3,266,474	82.8
9月	163	3,332,775	111	1,848,027	173	4,144,914	224.3
10月	149	2,817,578	116	2,321,339	128	2,441,979	105.2
11月	169	3,518,530	113	2,220,324	122	3,147,819	141.8
12月	212	5,302,712	150	3,332,885	184	5,096,160	152.9
1月	150	3,467,083	113	2,123,719	125	2,922,005	137.6
2月	191	3,295,983	97	1,744,870	114	1,983,200	113.7
3月	206	4,710,299	145	2,936,762	181	3,973,530	135.3
合計	2,047	42,010,304	3,141	81,447,175	1,758	38,408,539	47.2

○保証債務残高

(単位:千円、%)

	令和5年度		令和6年度		令和7年度		
	件数	金額	件数	金額	件数	金額	前年比
4月	9,236	129,447,739	8,266	121,477,876	9,243	147,245,401	121.2
5月	9,113	127,645,020	8,595	133,056,399	9,216	146,379,677	110.0
6月	8,875	124,402,258	8,890	142,270,971	9,174	145,721,978	102.4
7月	8,743	123,017,033	9,210	151,106,739	9,117	144,274,110	95.5
8月	8,628	122,001,909	9,410	156,666,703	9,058	142,960,993	91.3
9月	8,556	121,100,953	9,406	155,850,081	9,048	142,922,627	91.7
10月	8,501	119,684,203	9,393	154,790,572	8,981	141,508,406	91.4
11月	8,472	119,617,715	9,362	153,383,068	8,928	139,679,689	91.1
12月	8,409	119,541,930	9,358	152,519,373	8,887	139,359,378	91.4
1月	8,376	119,329,141	9,332	150,902,219	8,858	138,038,344	91.5
2月	8,310	117,973,876	9,303	149,414,919	8,823	136,944,496	91.7
3月	8,160	115,080,511	9,268	148,129,844	8,811	136,184,897	91.9

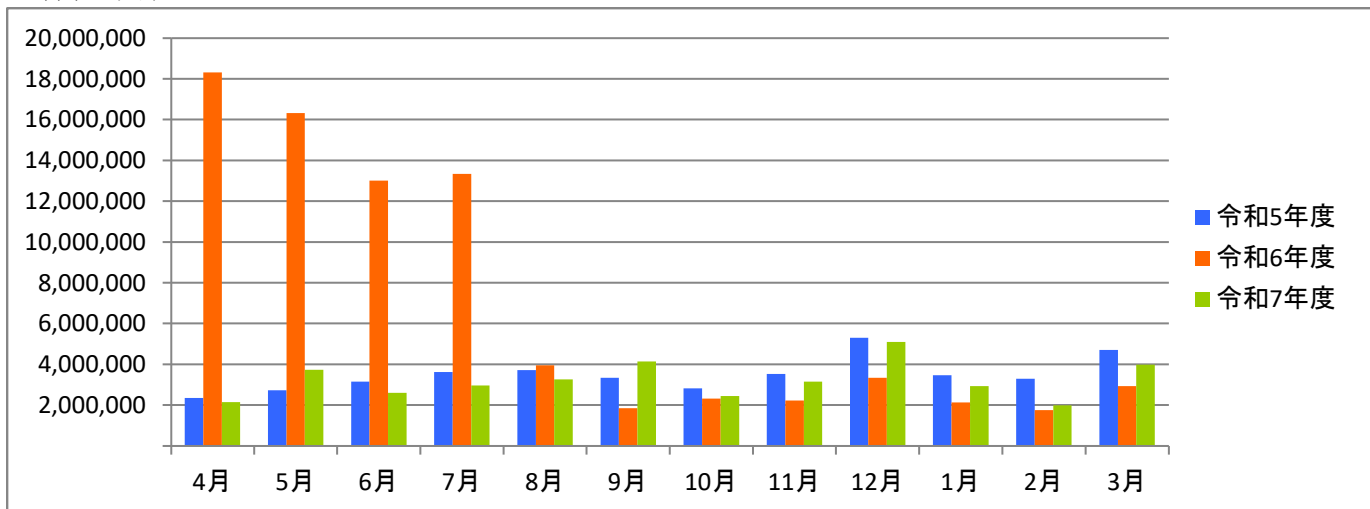
○代位弁済

(単位:千円、%)

	令和5年度		令和6年度		令和7年度		
	件数	金額	件数	金額	件数	金額	前年比
4月	11	87,167	8	42,592	6	24,494	57.5
5月	20	266,564	7	211,103	9	131,866	62.5
6月	4	14,713	16	180,392	5	82,423	45.7
7月	14	117,822	19	485,345	13	201,994	41.6
8月	2	5,958	6	105,896	20	358,670	338.7
9月	16	156,989	9	61,685	5	27,642	44.8
10月	8	51,962	9	139,644	13	249,778	178.9
11月	8	33,315	4	67,815	16	446,382	658.2
12月	15	378,244	9	72,926	19	216,792	297.3
1月	8	84,440	11	210,154	8	152,513	72.6
2月	6	81,979	13	151,169	16	246,575	163.1
3月	12	108,191	9	109,733	6	36,661	33.4
合計	124	1,387,344	120	1,838,454	136	2,175,791	118.3

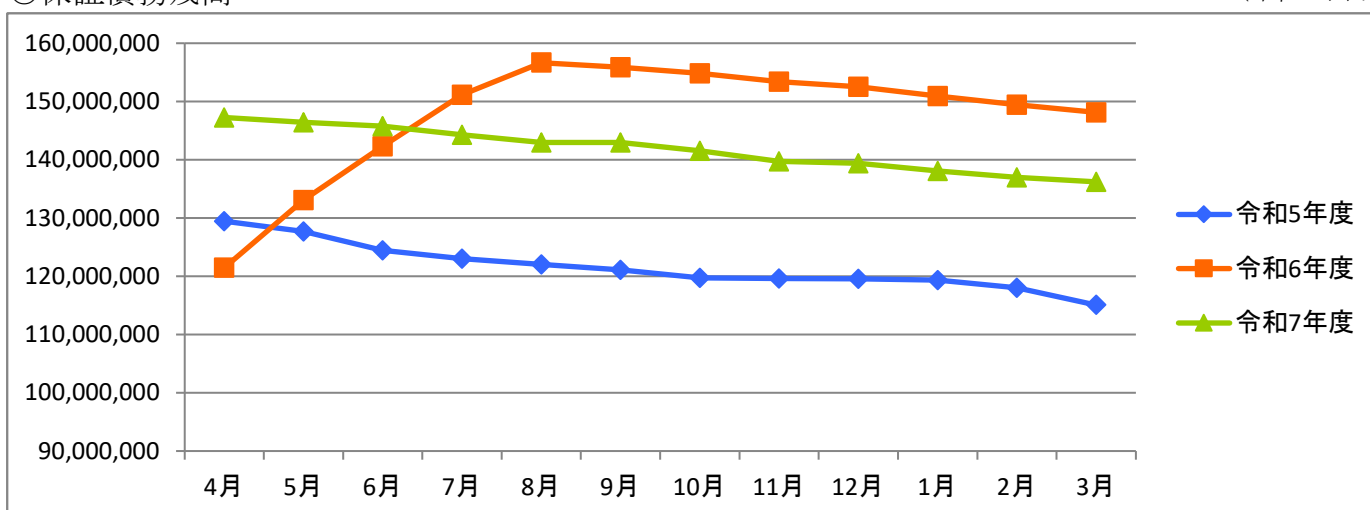
○保証承諾

(単位:千円)



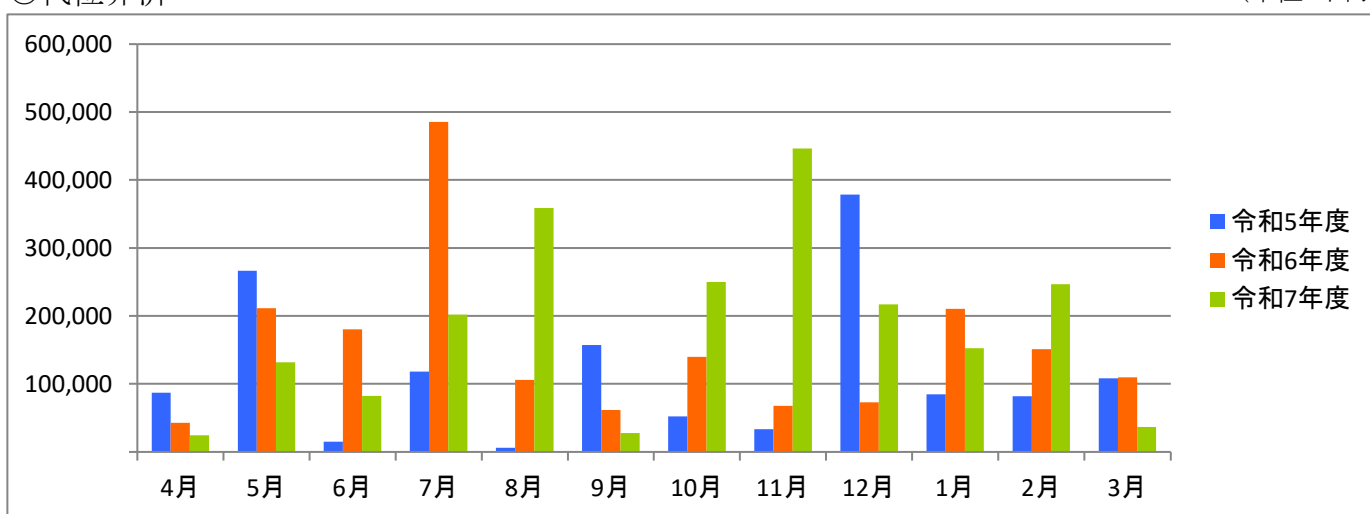
○保証債務残高

(単位:千円)



○代位弁済

(単位:千円)



資金使途別・金額別・期間別保証状況

○資金使途別保証状況【令和8年3月】

(単位:千円、%)

区分	保証承諾								保証債務残高				代位弁済			
	当月中			当期中					当期中				当期中			
	件数	金額	前年比	件数	金額	構成比	前年比	件数	金額	構成比	前年比	件数	金額	構成比	前年比	
運転資金	140	3,309,880	131.4	1,418	34,365,226	89.5	44.1	7,561	125,712,243	92.3	90.7	127	2,123,007	97.6	119.3	
設備資金	18	264,150	134.9	151	1,672,733	4.4	139.5	625	4,409,748	3.2	118.8	6	37,196	1.7	152.6	
運転設備資金	23	399,500	180.0	189	2,370,580	6.2	100.8	625	6,062,906	4.5	104.9	3	15,588	0.7	45.7	
合計	181	3,973,530	135.3	1,758	38,408,539	100.0	47.2	8,811	136,184,897	100.0	91.9	136	2,175,791	100.0	118.3	

○金額別保証状況【令和8年3月】

(単位:千円、%)

区分	保証承諾								保証債務残高				代位弁済			
	当月中			当期中					当期中				当期中			
	件数	金額	前年比	件数	金額	構成比	前年比	件数	金額	構成比	前年比	件数	金額	構成比	前年比	
100万円以下	7	6,500	101.6	55	51,083	0.1	76.7	228	117,790	0.1	96.5	4	1,234	0.1	378.5	
200万円以下	8	14,750	52.5	73	132,360	0.3	56.8	440	465,296	0.3	87.3	9	9,988	0.5	221.5	
300万円以下	12	35,600	169.5	97	279,930	0.7	62.6	587	1,000,646	0.7	88.1	6	8,009	0.4	124.8	
500万円以下	24	114,200	141.0	227	1,034,328	2.7	56.3	1,117	3,322,172	2.4	90.7	14	41,662	1.9	118.5	
1,000万円以下	42	366,900	146.1	374	3,253,812	8.5	39.8	2,112	12,634,898	9.3	85.1	24	136,933	6.3	78.0	
1,500万円以下	14	193,080	190.2	119	1,652,925	4.3	67.7	660	5,955,430	4.4	91.6	10	85,984	4.0	142.3	
2,000万円以下	21	413,000	132.1	206	4,015,686	10.5	79.0	944	12,588,475	9.2	90.3	17	265,391	12.2	124.7	
3,000万円以下	11	314,500	87.9	216	6,062,357	15.8	69.4	1,014	20,144,858	14.8	89.6	22	510,410	23.5	120.1	
5,000万円以下	33	1,512,200	145.4	284	12,948,753	33.7	69.1	1,006	32,933,569	24.2	93.5	19	619,752	28.5	154.6	
6,000万円以下	0	0	0.0	27	1,538,221	4.0	49.2	186	7,877,387	5.8	91.6	7	333,075	15.3	144.8	
7,000万円以下	2	123,800	60.2	16	1,053,863	2.7	40.6	86	4,224,830	3.1	92.0	2	105,434	4.8	143.0	
8,000万円以下	3	240,000	75.0	38	2,999,221	7.8	70.5	197	10,679,690	7.8	107.5	2	57,921	2.7	55.6	
1億円以下	0	0	0.0	12	1,123,000	2.9	11.8	110	8,440,621	6.2	92.5	0	0	0.0	0.0	
2億円以下	4	639,000	0.0	14	2,263,000	5.9	14.0	124	15,799,235	11.6	90.7	0	0	0.0	0.0	
3億円以下	0	0	0.0	0	0	0.0	0.0	0	0	0.0	0.0	0	0	0.0	0.0	
4億円以下	0	0	0.0	0	0	0.0	0.0	0	0	0.0	0.0	0	0	0.0	0.0	
5億円以下	0	0	0.0	0	0	0.0	0.0	0	0	0.0	0.0	0	0	0.0	0.0	
5億円超	0	0	0.0	0	0	0.0	0.0	0	0	0.0	0.0	0	0	0.0	0.0	
合計	181	3,973,530	135.3	1,758	38,408,539	100.0	47.2	8,811	136,184,897	100.0	91.9	136	2,175,791	100.0	118.3	

○期間別保証状況【令和8年3月】

(単位:千円、%)

区分	保証承諾								保証債務残高				代位弁済			
	当月中			当期中					当期中				当期中			
	件数	金額	前年比	件数	金額	構成比	前年比	件数	金額	構成比	前年比	件数	金額	構成比	前年比	
3カ月以下	0	0	0.0	6	58,958	0.2	26.2	2	23,500	0.0	0.0	0	0	0.0	0.0	
6カ月以下	1	15,000	24.6	45	950,500	2.5	83.8	31	574,875	0.4	95.7	0	0	0.0	0.0	
1年以下	34	976,500	105.4	441	12,137,490	31.6	90.2	483	12,732,372	9.3	92.1	14	338,374	15.6	324.1	
2年以下	12	146,500	72.9	98	1,281,700	3.3	79.4	232	2,916,057	2.1	104.8	1	2,998	0.1	327.1	
3年以下	7	33,000	440.0	46	330,050	0.9	39.4	161	821,345	0.6	86.0	0	0	0.0	0.0	
4年以下	2	8,000	65.0	12	47,500	0.1	45.1	44	109,342	0.1	88.4	0	0	0.0	0.0	
5年以下	35	447,650	127.4	270	3,826,999	10.0	56.8	1,140	9,321,658	6.8	94.4	13	63,525	2.9	94.2	
7年以下	43	486,780	118.3	357	4,054,892	10.6	53.1	2,041	16,084,947	11.8	88.1	31	309,365	14.2	134.6	
10年以下	43	1,623,100	200.5	461	14,549,150	37.9	29.5	4,496	89,195,659	65.5	91.1	77	1,461,530	67.2	117.4	
10年超	4	237,000	151.9	22	1,171,300	3.0	261.2	181	4,405,140	3.2	114.9	0	0	0.0	0.0	
合計	181	3,973,530	135.3	1,758	38,408,539	100.0	47.2	8,811	136,184,897	100.0	91.9	136	2,175,791	100.0	118.3	

○業種別保証状況【令和8年3月】

(単位:千円、%)

区分	保証承諾								保証債務残高				代位弁済			
	当月中			当期中				当期中				当期中				
	件数	金額	前年比	件数	金額	構成比	前年比	件数	金額	構成比	前年比	件数	金額	構成比	前年比	
製造業	34	669,600	144.6	260	5,818,002	15.1	45.1	1,342	21,639,491	15.9	90.8	20	387,396	17.8	150.9	
食品工業	1	3,000	7.5	21	670,063	1.7	39.1	132	2,974,151	2.2	91.1	0	0	0.0	0.0	
繊維品工業	6	132,000	185.7	50	924,859	2.4	38.0	274	3,735,535	2.7	88.2	4	60,236	2.8	1,003.4	
木材・木製品工業	2	25,000	83.3	6	70,000	0.2	22.8	29	355,845	0.3	76.4	0	0	0.0	0.0	
家具・建具工業	2	22,000	0.0	9	250,000	0.7	142.4	35	476,465	0.3	99.6	0	0	0.0	0.0	
紙工業	1	15,000	0.0	6	160,000	0.4	29.9	38	880,380	0.6	92.7	0	0	0.0	0.0	
印刷・製本業	2	90,000	2,250.0	27	507,100	1.3	39.0	135	2,127,842	1.6	87.0	5	100,262	4.6	1,978.1	
化学工業	0	0	0.0	9	697,000	1.8	801.1	18	624,070	0.5	202.4	0	0	0.0	0.0	
石油・石炭製品工業	0	0	0.0	0	0	0.0	0.0	0	0	0.0	0.0	0	0	0.0	0.0	
ゴム・プラスチック工業	0	0	0.0	5	111,900	0.3	21.5	65	867,143	0.6	83.9	0	0	0.0	0.0	
ゴム製品製造業	0	0	0.0	0	0	0.0	0.0	3	23,900	0.0	81.1	0	0	0.0	0.0	
皮革工業	0	0	0.0	1	3,000	0.0	0.0	1	2,712	0.0	0.0	0	0	0.0	0.0	
窯業	0	0	0.0	0	0	0.0	0.0	11	325,721	0.2	61.5	4	129,119	5.9	0.0	
機械工業	2	25,000	0.0	14	381,500	1.0	29.7	113	2,178,802	1.6	92.5	1	905	0.0	1.1	
電気機器工業	0	0	0.0	5	127,500	0.3	71.2	25	337,920	0.2	88.8	0	0	0.0	0.0	
車輜工業	1	45,000	0.0	6	178,000	0.5	214.5	20	265,312	0.2	119.8	0	0	0.0	0.0	
船舶工業	0	0	0.0	0	0	0.0	0.0	0	0	0.0	0.0	0	0	0.0	0.0	
金属工業	7	110,600	50.3	38	762,800	2.0	35.5	143	3,137,222	2.3	88.9	0	0	0.0	0.0	
ソフトウェア業	2	51,000	728.6	11	233,000	0.6	32.2	63	1,074,270	0.8	89.5	3	76,120	3.5	0.0	
情報処理サービス業	1	2,000	0.0	1	2,000	0.0	0.0	1	6,160	0.0	81.1	0	0	0.0	0.0	
その他の工業	7	149,000	169.3	51	739,280	1.9	65.8	236	2,246,043	1.6	93.5	3	20,754	1.0	206.1	
農林漁業	0	0	0.0	0	0	0.0	0.0	1	16,326	0.0	86.7	0	0	0.0	0.0	
鉱業	0	0	0.0	0	0	0.0	0.0	3	51,373	0.0	87.2	0	0	0.0	0.0	
建設業	51	1,189,100	144.9	462	8,922,240	23.2	48.1	2,266	31,493,863	23.1	90.4	35	500,768	23.0	131.1	
卸売業	22	750,000	172.2	261	8,278,872	21.6	50.2	1,261	27,389,888	20.1	92.9	33	752,867	34.6	108.0	
小売業	20	419,780	119.7	223	4,713,849	12.3	45.4	1,126	17,021,721	12.5	89.1	10	203,347	9.3	71.5	
飲食店	6	72,500	725.0	86	1,243,780	3.2	53.5	538	4,904,880	3.6	94.4	11	16,009	0.7	38.9	
運送倉庫業	5	142,800	51.9	39	1,303,800	3.4	44.6	163	3,869,595	2.8	91.0	6	62,910	2.9	0.0	
サービス業	34	583,400	128.7	358	6,729,136	17.5	49.1	1,731	23,726,590	17.4	95.2	21	252,494	11.6	142.9	
不動産業	7	134,600	144.1	42	669,110	1.7	26.7	255	3,531,281	2.6	93.4	0	0	0.0	0.0	
その他の産業	2	11,750	33.6	27	729,750	1.9	44.0	125	2,539,888	1.9	97.1	0	0	0.0	0.0	
合計	181	3,973,530	135.3	1,758	38,408,539	100.0	47.2	8,811	136,184,897	100.0	91.9	136	2,175,791	100.0	118.3	

○金融機関別保証状況【令和8年3月】

(単位:千円、%)

区分	保証承諾							保証債務残高				代位弁済			
	当月中			当期中				当期中				当期中			
	件数	金額	前年比	件数	金額	構成比	前年比	件数	金額	構成比	前年比	件数	金額	構成比	前年比
みずほ銀行	0	0	0.0	1	80,000	0.2	533.3	2	91,957	0.1	547.7	0	0	0.0	0.0
三菱UFJ銀行	0	0	0.0	0	0	0.0	0.0	12	98,785	0.1	83.8	0	0	0.0	0.0
三井住友銀行	0	0	0.0	0	0	0.0	0.0	0	0	0.0	0.0	0	0	0.0	0.0
小計	0	0	0.0	1	80,000	0.2	533.3	14	190,742	0.1	141.6	0	0	0.0	0.0
十六銀行	32	829,000	125.5	445	11,959,943	31.1	41.1	2,516	44,996,081	33.0	88.3	48	681,058	31.3	89.1
大垣共立銀行	20	498,000	149.5	276	7,302,922	19.0	58.0	1,346	24,242,426	17.8	97.1	15	302,941	13.9	181.8
北陸銀行	0	0	0.0	3	125,000	0.3	250.0	16	252,479	0.2	76.9	1	10,533	0.5	0.0
三十三銀行	0	0	0.0	1	11,000	0.0	0.0	5	32,756	0.0	84.8	1	12,561	0.6	0.0
小計	52	1,327,000	133.5	725	19,398,865	50.5	46.5	3,883	69,523,742	51.1	91.1	65	1,007,092	46.3	108.2
あいち銀行	0	0	0.0	3	93,000	0.2	50.8	22	423,074	0.3	89.0	1	1,052	0.0	0.0
名古屋銀行	2	20,000	0.0	11	166,000	0.4	46.4	56	936,232	0.7	101.8	0	0	0.0	0.0
小計	2	20,000	0.0	14	259,000	0.7	47.9	78	1,359,306	1.0	97.4	1	1,052	0.0	2.9
岐阜信用金庫	98	2,328,250	127.3	814	16,781,834	43.7	46.6	3,894	58,240,282	42.8	91.9	65	1,150,445	52.9	153.4
大垣西濃信用金庫	8	101,000	481.0	61	790,190	2.1	40.3	304	2,952,723	2.2	97.9	1	2,048	0.1	46.4
関信用金庫	1	1,500	15.0	9	63,540	0.2	43.5	70	446,713	0.3	92.0	1	10,034	0.5	3,508.8
小計	107	2,430,750	130.7	884	17,635,564	45.9	46.2	4,268	61,639,718	45.3	92.1	67	1,162,527	53.4	154.0
商工組合中央金庫	0	0	0.0	1	40,000	0.1	39.8	7	116,366	0.1	90.4	0	0	0.0	0.0
日本政策金融公庫	0	0	0.0	0	0	0.0	0.0	0	0	0.0	0.0	0	0	0.0	0.0
小計	0	0	0.0	1	40,000	0.1	39.8	7	116,366	0.1	90.4	0	0	0.0	0.0
岐阜商工信用組合	20	195,780	235.9	128	964,610	2.5	113.7	546	3,285,539	2.4	101.5	3	5,121	0.2	4.4
近畿産業信用組合	0	0	0.0	3	25,000	0.1	0.0	3	23,220	0.0	0.0	0	0	0.0	0.0
小計	20	195,780	235.9	131	989,610	2.6	116.6	549	3,308,759	2.4	102.3	3	5,121	0.2	4.4
ぎふ農業協同組合	0	0	0.0	2	5,500	0.0	17.0	12	46,264	0.0	88.9	0	0	0.0	0.0
小計	0	0	0.0	2	5,500	0.0	17.0	12	46,264	0.0	88.9	0	0	0.0	0.0
合計	181	3,973,530	135.3	1,758	38,408,539	100.0	47.2	8,811	136,184,897	100.0	91.9	136	2,175,791	100.0	118.3

○制度別保証状況【令和8年3月】

(単位:千円、%)

区分	保証承諾								保証債務残高				代位弁済			
	当月中			当期中					当期中				当期中			
	件数	金額	前年比	件数	金額	構成比	前年比	件数	金額	構成比	前年比	件数	金額	構成比	前年比	
協会制度	40	1,105,550	111.9	373	7,870,530	20.5	12.9	2,904	62,432,682	45.8	85.4	39	592,054	27.2	84.8	
普通保証	0	0	0.0	16	390,300	1.0	1.2	440	26,173,886	19.2	81.9	5	65,363	3.0	35.5	
無担保保証	16	249,750	114.1	151	2,316,626	6.0	10.0	1,582	17,745,898	13.0	77.8	22	298,277	13.7	286.7	
当座貸越根保証	5	107,000	58.2	43	824,000	2.1	63.3	114	2,244,917	1.6	101.6	0	0	0.0	0.0	
無担保当座貸越根保証	0	0	0.0	0	0	0.0	0.0	1	6,275	0.0	99.1	0	0	0.0	0.0	
事業者カードローン当座貸越根保証	4	37,000	217.6	43	312,300	0.8	124.4	96	594,774	0.4	98.3	1	2,998	0.1	327.1	
長期経営資金保証	0	0	0.0	1	80,000	0.2	0.0	7	159,792	0.1	165.7	0	0	0.0	0.0	
中小企業特定社債保証	0	0	0.0	7	224,000	0.6	100.0	45	1,343,360	1.0	98.9	0	0	0.0	0.0	
経営安定関連保証	0	0	0.0	0	0	0.0	0.0	28	399,443	0.3	76.2	2	44,809	2.1	53.7	
経営革新関連保証	0	0	0.0	0	0	0.0	0.0	0	0	0.0	0.0	0	0	0.0	0.0	
小口零細企業保証	0	0	0.0	5	25,700	0.1	276.3	18	46,229	0.0	146.1	1	1,052	0.0	0.0	
東日本大震災復興緊急保証	0	0	0.0	0	0	0.0	0.0	4	129,039	0.1	100.0	0	0	0.0	0.0	
経営力強化保証	0	0	0.0	18	385,415	1.0	300.6	33	580,472	0.4	137.4	4	76,744	3.5	192,123.9	
経営者保証ガイドライン対応保証	0	0	0.0	0	0	0.0	0.0	0	0	0.0	0.0	0	0	0.0	0.0	
事業再生保証	0	0	0.0	2	207,000	0.5	283.2	25	590,869	0.4	142.1	0	0	0.0	0.0	
アシスト450	0	0	0.0	0	0	0.0	0.0	2	39,000	0.0	98.7	0	0	0.0	0.0	
税理士連携	0	0	0.0	3	73,000	0.2	100.0	3	73,000	0.1	100.0	0	0	0.0	0.0	
NEO	4	372,000	125.7	34	1,523,263	4.0	82.8	164	5,284,496	3.9	102.3	1	14,500	0.7	69.4	
危機関連	0	0	0.0	0	0	0.0	0.0	0	0	0.0	0.0	0	0	0.0	0.0	
事業承継特別	0	0	0.0	0	0	0.0	0.0	12	484,966	0.4	68.6	0	0	0.0	0.0	
経営承継準備関連	1	30,000	37.5	2	110,000	0.3	137.5	2	151,996	0.1	0.0	0	0	0.0	0.0	
伴走支援型特別	0	0	0.0	0	0	0.0	0.0	200	4,027,372	3.0	77.2	2	75,751	3.5	44.3	
協調支援型特別	10	309,800	0.0	46	1,345,426	3.5	0.0	40	1,184,047	0.9	0.0	0	0	0.0	0.0	
国補助選択型	0	0	0.0	2	53,500	0.1	0.0	2	52,224	0.0	0.0	0	0	0.0	0.0	
モニタリング強化型	0	0	0.0	0	0	0.0	0.0	0	0	0.0	0.0	0	0	0.0	0.0	
その他	0	0	0.0	0	0	0.0	0.0	86	1,120,627	0.8	85.4	1	12,561	0.6	15.5	
岐阜市制度	141	2,867,980	147.2	1,385	30,538,009	79.5	150.8	5,907	73,752,214	54.2	98.3	97	1,583,737	72.8	138.9	
中小企業振興資金	6	64,780	215.9	45	310,120	0.8	94.4	179	877,159	0.6	105.5	2	2,965	0.1	48.3	
経営環境変動対策資金	2	10,000	9.1	29	566,607	1.5	102.9	361	3,018,360	2.2	75.6	10	149,675	6.9	162.8	
ぎふしアシスト短期資金	24	810,500	97.0	342	10,020,000	26.1	91.6	353	10,191,792	7.5	93.6	4	80,762	3.7	134.5	
創業者支援資金	6	30,500	101.7	50	316,700	0.8	105.0	215	928,596	0.7	109.6	5	12,591	0.6	0.0	
ぎふしDX促進資金	0	0	0.0	0	0	0.0	0.0	1	6,666	0.0	81.3	0	0	0.0	0.0	
みらい戦略資金	0	0	0.0	0	0	0.0	0.0	3	27,855	0.0	73.1	0	0	0.0	0.0	
雇用促進資金	0	0	0.0	1	30,000	0.1	75.0	13	143,881	0.1	94.3	0	0	0.0	0.0	
ぎふし返済おまとめ資金	0	0	0.0	0	0	0.0	0.0	2	46,365	0.0	94.6	0	0	0.0	0.0	
小口零細企業資金	44	276,100	223.0	309	1,694,713	4.4	149.0	1,125	3,429,193	2.5	113.3	4	21,921	1.0	274.3	
短期資金	3	35,000	233.3	53	703,200	1.8	85.0	48	587,189	0.4	84.5	2	19,921	0.9	66.3	
ぎふし経営力強化資金	2	60,000	8.7	226	5,796,429	15.1	166.1	557	10,117,209	7.4	139.9	20	430,425	19.8	172.6	
事業所建設等促進資金	1	50,000	108.7	8	268,800	0.7	584.3	60	985,539	0.7	109.0	0	0	0.0	0.0	
ぎふし事業承継資金	0	0	0.0	1	50,000	0.1	0.0	3	55,319	0.0	510.0	0	0	0.0	0.0	
ぎふし事業承継特別資金	0	0	0.0	0	0	0.0	0.0	58	1,741,985	1.3	68.1	3	88,769	4.1	0.0	
ぎふし危機関連資金	0	0	0.0	0	0	0.0	0.0	96	2,234,282	1.6	72.9	3	57,563	2.6	0.0	
ぎふし新型コロナ対応資金	0	0	0.0	0	0	0.0	0.0	1,727	17,081,111	12.5	72.4	28	480,461	22.1	97.9	
ぎふし伴走支援型特別資金	0	0	0.0	0	0	0.0	0.0	796	13,092,172	9.6	77.0	16	238,684	11.0	128.6	
ぎふし協調支援型特別資金	53	1,531,100	2,187.3	319	10,697,940	27.9	15,282.8	288	8,978,375	6.6	0.0	0	0	0.0	0.0	
ぎふし経営改善サポート資金	0	0	0.0	2	83,500	0.2	0.0	2	81,175	0.1	0.0	0	0	0.0	0.0	
その他	0	0	0.0	0	0	0.0	0.0	20	127,993	0.1	85.5	0	0	0.0	0.0	
合計	181	3,973,530	135.3	1,758	38,408,539	100.0	47.2	8,811	136,184,897	100.0	91.9	136	2,175,791	100.0	118.3	