

○事業概況【令和3年3月】

(単位:千円、%)

当月中		当月中 前年比	項目	当期中		当月末 前年比	
件数	金額			件数	金額		
/	/	/	保証 申込	期首繰越 A	23	514,100	719.0
919	22,598,349	338.3		当期中 B	6,194	124,726,468	291.3
0	0	0.0	拒絶 C	0	0	0.0	
15	271,000	1,003.7	申込取消 D	190	3,072,560	768.3	
/	347,300	8,682.5	査定減額 E	/	3,108,415	1,358.5	
/	/	/	調査中 F	159	3,402,730	661.9	
/	/	/	保証 承諾	期首繰越 G	6,794	74,634,860	104.1
830	20,713,269	334.0		当期中 H	5,868	115,656,863	277.1
3	23,500	0.0	保証後取消 I	58	1,118,363	301.7	
441	7,902,959	194.6	償還 J	2,575	44,394,422	119.6	
5	116,936	298.9	代位弁済(元金) K	34	345,760	26.4	
/	/	/	貸付報告未着 L	366	9,378,731	377.7	
/	/	/	保証債務残高 M	9,629	135,054,447	187.2	
/	/	/	期首求償権残高 N	278	782,869	101.4	
5	116,936	298.9	代位 弁済	元金	34	345,760	26.4
/	41	25.2		利息	/	1,491	39.9
5	116,978	297.8		合計 O	34	347,251	26.5
2	3,811	32.0	回収 P	5	99,316	73.1	
61	437,026	37.5	償却 Q	61	437,026	37.5	
/	/	/	求償権残高 R	246	593,777	75.8	

A+B=C+D+E+F+H

G+H=I+J+K+L+M

N+O=P+Q+R

実績月別推移表

○保証承諾

(単位:千円、%)

	平成30年度		平成31年度		令和2年度		
	件数	金額	件数	金額	件数	金額	前年比
4月	131	1,421,342	341	4,561,408	319	7,795,493	170.9
5月	198	2,583,280	302	4,434,861	812	17,517,866	395.0
6月	205	2,749,042	237	2,853,394	1,123	20,131,194	705.5
7月	168	2,395,911	185	3,042,037	679	12,117,786	398.3
8月	196	4,040,835	200	3,640,650	476	8,671,744	238.2
9月	177	2,677,910	195	2,980,140	314	5,772,455	193.7
10月	143	2,518,075	163	2,544,296	248	3,992,188	156.9
11月	191	3,571,919	161	3,260,638	239	4,171,429	127.9
12月	203	3,810,680	169	3,205,463	349	5,970,515	186.3
1月	144	2,522,569	143	2,496,165	186	3,140,048	125.8
2月	141	2,228,093	159	2,525,401	293	5,662,876	224.2
3月	172	2,749,626	276	6,200,797	830	20,713,269	334.0
合計	2,069	33,269,281	2,531	41,745,251	5,868	115,656,863	277.1

○保証債務残高

(単位:千円、%)

	平成30年度		平成31年度		令和2年度		
	件数	金額	件数	金額	件数	金額	前年比
4月	7,131	78,762,794	6,658	72,298,930	6,820	76,883,233	106.3
5月	7,098	77,954,198	6,750	73,532,866	7,186	86,644,724	117.8
6月	7,046	77,332,261	6,782	74,257,091	7,953	101,940,779	137.3
7月	6,997	76,519,093	6,789	74,130,784	8,499	113,134,567	152.6
8月	6,973	75,991,515	6,780	73,973,601	8,789	118,151,057	159.7
9月	6,917	75,084,898	6,792	73,908,121	8,998	122,182,658	165.3
10月	6,878	74,480,200	6,783	73,427,298	9,088	123,885,126	168.7
11月	6,827	73,556,990	6,771	72,919,918	9,166	125,224,716	171.7
12月	6,779	73,220,858	6,730	72,224,358	9,301	127,239,928	176.2
1月	6,726	72,422,095	6,689	71,500,498	9,373	127,498,202	178.3
2月	6,666	71,645,032	6,658	70,872,851	9,429	128,113,229	180.8
3月	6,593	71,013,401	6,688	72,151,975	9,629	135,054,447	187.2

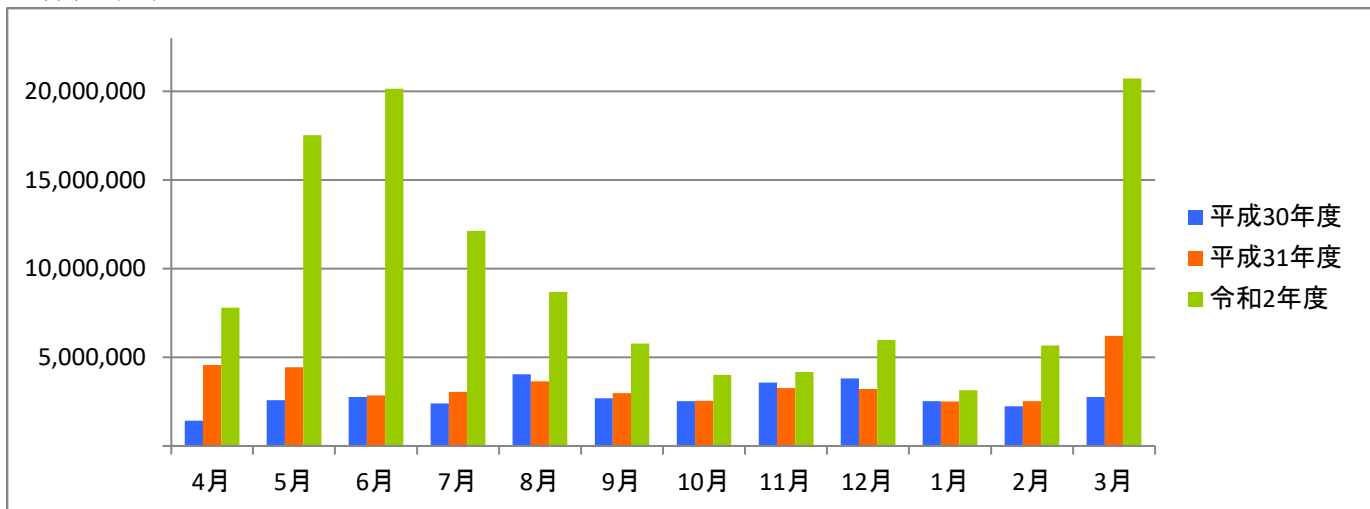
○代位弁済

(単位:千円、%)

	平成30年度		平成31年度		令和2年度		
	件数	金額	件数	金額	件数	金額	前年比
4月	12	242,963	8	46,493	5	8,138	17.5
5月	5	11,750	9	95,052	2	34,931	36.7
6月	7	106,690	8	33,936	6	51,531	151.8
7月	10	210,478	9	207,290	3	8,140	3.9
8月	7	82,688	2	6,136	0	0	0.0
9月	9	97,956	5	60,578	3	77,539	128.0
10月	8	69,775	3	13,022	3	27,600	211.9
11月	19	210,104	17	233,165	3	4,111	1.8
12月	10	71,911	25	379,014	1	103	0.0
1月	10	72,590	13	118,602	3	18,180	15.3
2月	6	99,495	4	79,986	0	0	0.0
3月	7	45,241	6	39,279	5	116,978	297.8
合計	110	1,321,641	109	1,312,555	34	347,251	26.5

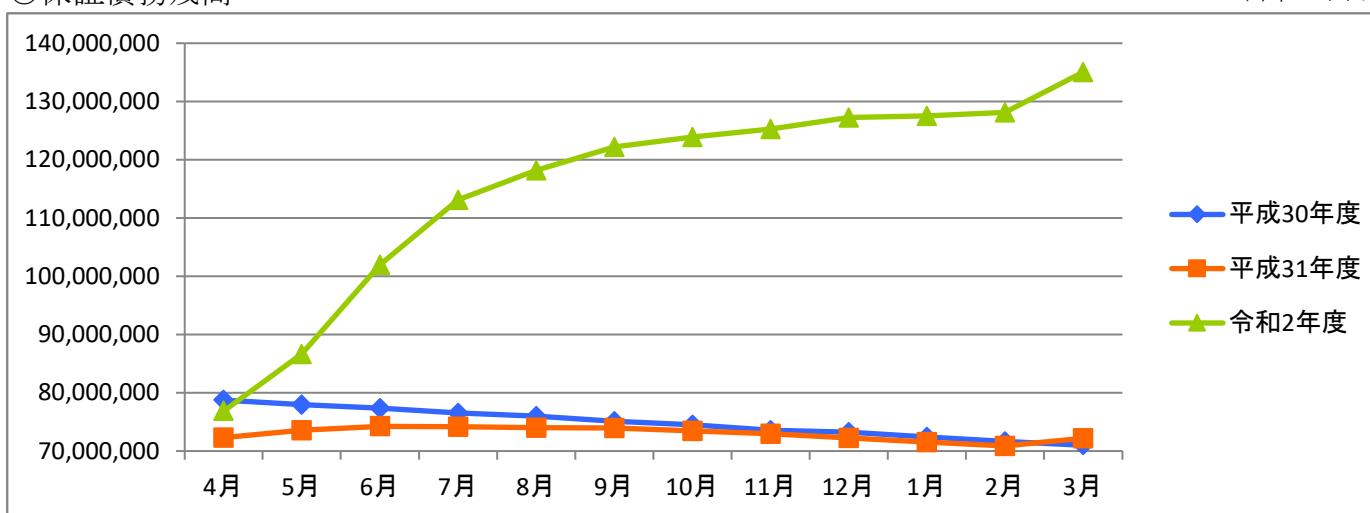
○保証承諾

(単位:千円)



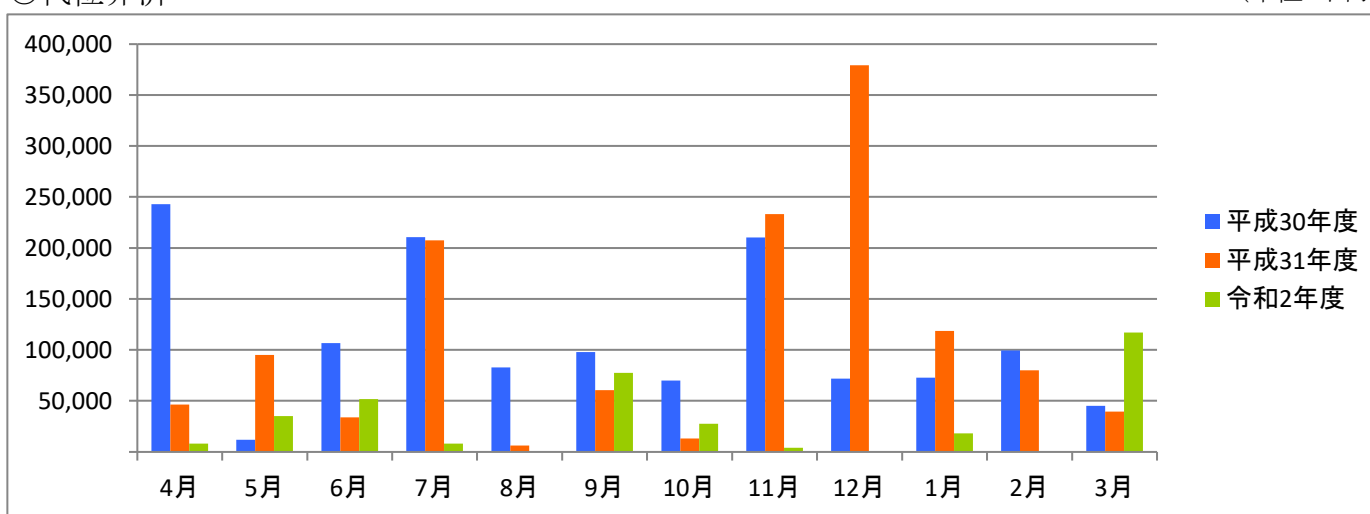
○保証債務残高

(単位:千円)



○代位弁済

(単位:千円)



資金使途別・金額別・期間別保証状況

○資金使途別保証状況【令和3年3月】

(単位:千円、%)

区分	保証承諾								保証債務残高				代位弁済			
	当月中			当期中				当期中				当期中				
	件数	金額	前年比	件数	金額	構成比	前年比	件数	金額	構成比	前年比	件数	金額	構成比	前年比	
運転資金	801	20,388,249	345.8	5,596	112,815,231	97.5	296.0	8,242	124,871,699	92.5	206.2	29	331,320	95.4	28.4	
設備資金	6	20,460	31.5	76	514,346	0.4	54.5	618	3,733,076	2.8	89.2	0	0	0.0	0.0	
運転設備資金	23	304,560	126.8	196	2,327,286	2.0	86.5	769	6,449,672	4.8	87.2	5	15,930	4.6	16.0	
合計	830	20,713,269	334.0	5,868	115,656,863	100.0	277.1	9,629	135,054,447	100.0	187.2	34	347,251	100.0	26.5	

○金額別保証状況【令和3年3月】

(単位:千円、%)

区分	保証承諾								保証債務残高				代位弁済			
	当月中			当期中				当期中				当期中				
	件数	金額	前年比	件数	金額	構成比	前年比	件数	金額	構成比	前年比	件数	金額	構成比	前年比	
100万円以下	14	11,600	165.7	143	125,060	0.1	169.8	281	166,283	0.1	149.8	1	653	0.2	603.5	
200万円以下	25	46,560	216.6	287	523,528	0.5	174.5	592	709,222	0.5	137.5	6	4,128	1.2	58.8	
300万円以下	28	81,160	83.2	307	888,818	0.8	151.2	710	1,379,882	1.0	128.6	3	5,588	1.6	53.2	
500万円以下	58	274,186	194.8	583	2,733,603	2.4	164.9	1,254	4,063,404	3.0	137.2	3	10,334	3.0	60.9	
1,000万円以下	137	1,265,059	258.0	1,394	12,621,501	10.9	263.2	2,240	15,274,226	11.3	180.8	10	35,546	10.2	25.7	
1,500万円以下	47	678,100	305.8	397	5,596,740	4.8	186.0	785	8,006,089	5.9	143.9	1	13,513	3.9	16.6	
2,000万円以下	199	3,955,500	774.7	814	16,110,507	13.9	225.3	1,184	18,903,955	14.0	188.3	2	24,131	6.9	20.5	
3,000万円以下	115	3,315,000	346.4	1,008	29,464,941	25.5	517.2	1,210	29,139,276	21.6	270.8	4	104,371	30.1	41.4	
5,000万円以下	86	3,771,104	248.3	684	29,366,164	25.4	220.0	972	33,941,652	25.1	168.2	2	71,612	20.6	17.2	
6,000万円以下	116	6,937,000	3,853.9	143	8,540,000	7.4	978.2	132	6,625,452	4.9	306.7	1	17,668	5.1	17.2	
7,000万円以下	2	138,000	51.9	19	1,303,000	1.1	113.5	66	3,062,709	2.3	119.8	0	0	0.0	0.0	
8,000万円以下	3	240,000	15.1	70	5,576,000	4.8	261.4	132	7,921,733	5.9	239.7	1	59,707	17.2	75.5	
1億円以下	0	0	0.0	5	472,000	0.4	124.2	28	1,724,783	1.3	107.9	0	0	0.0	0.0	
2億円以下	0	0	0.0	14	2,335,000	2.0	395.1	43	4,135,781	3.1	143.6	0	0	0.0	0.0	
3億円以下	0	0	0.0	0	0	0.0	0.0	0	0	0.0	0.0	0	0	0.0	0.0	
4億円以下	0	0	0.0	0	0	0.0	0.0	0	0	0.0	0.0	0	0	0.0	0.0	
5億円以下	0	0	0.0	0	0	0.0	0.0	0	0	0.0	0.0	0	0	0.0	0.0	
5億円超	0	0	0.0	0	0	0.0	0.0	0	0	0.0	0.0	0	0	0.0	0.0	
合計	830	20,713,269	334.0	5,868	115,656,863	100.0	277.1	9,629	135,054,447	100.0	187.2	34	347,251	100.0	26.5	

○期間別保証状況【令和3年3月】

(単位:千円、%)

区分	保証承諾								保証債務残高				代位弁済			
	当月中			当期中				当期中				当期中				
	件数	金額	前年比	件数	金額	構成比	前年比	件数	金額	構成比	前年比	件数	金額	構成比	前年比	
3カ月以下	2	55,000	220.0	10	154,170	0.1	68.0	5	86,170	0.1	118.0	0	0	0.0	0.0	
6カ月以下	1	1,460	3.1	34	417,642	0.4	54.4	28	344,256	0.3	73.5	0	0	0.0	0.0	
1年以下	35	876,500	75.4	619	15,478,089	13.4	89.4	624	15,130,196	11.2	88.5	1	7,075	2.0	6.3	
2年以下	14	219,000	160.4	137	1,721,120	1.5	106.1	316	3,420,712	2.5	87.3	3	12,964	3.7	25.5	
3年以下	72	1,698,600	3,046.4	497	8,434,130	7.3	2,425.5	540	6,652,615	4.9	1,197.9	0	0	0.0	0.0	
4年以下	7	36,000	292.7	48	404,538	0.3	286.1	101	507,629	0.4	186.1	0	0	0.0	0.0	
5年以下	43	849,360	346.9	442	5,419,952	4.7	186.0	1,350	7,454,393	5.5	135.9	7	15,575	4.5	11.5	
7年以下	73	1,194,400	33.2	747	12,621,041	10.9	111.3	2,690	24,773,151	18.3	120.6	10	24,727	7.1	6.6	
10年以下	583	15,782,949	2,290.2	3,320	70,614,281	61.1	1,248.7	3,783	71,342,587	52.8	396.4	13	286,910	82.6	76.1	
10年超	0	0	0.0	14	391,900	0.3	27.6	192	5,342,740	4.0	93.1	0	0	0.0	0.0	
合計	830	20,713,269	334.0	5,868	115,656,863	100.0	277.1	9,629	135,054,447	100.0	187.2	34	347,251	100.0	26.5	

○業種別保証状況【令和3年3月】

(単位:千円、%)

区分	保証承諾								保証債務残高				代位弁済			
	当月中			当期中					当期中				当期中			
	件数	金額	前年比	件数	金額	構成比	前年比	件数	金額	構成比	前年比	件数	金額	構成比	前年比	
製 造 業	138	3,542,182	261.6	951	18,918,688	16.4	270.4	1,528	22,485,268	16.6	182.0	8	34,658	10.0	11.5	
食 料 品 工 業	16	439,500	325.6	95	2,217,018	1.9	306.6	133	2,549,215	1.9	159.4	0	0	0.0	0.0	
織 維 品 工 業	24	539,500	256.3	192	3,306,395	2.9	237.7	349	4,106,433	3.0	179.7	4	26,121	7.5	105.3	
木 材 ・ 木 製 品 工 業	4	95,000	0.0	14	267,500	0.2	418.0	27	356,733	0.3	134.6	0	0	0.0	0.0	
家 具 ・ 建 具 工 業	7	204,000	680.0	44	813,000	0.7	412.7	71	866,838	0.6	175.9	1	2,162	0.6	1.2	
紙 工 業	8	185,000	881.0	35	816,700	0.7	301.4	45	877,657	0.6	172.4	0	0	0.0	0.0	
印 刷 ・ 製 本 業	8	174,600	158.7	96	1,816,810	1.6	247.9	146	2,352,402	1.7	162.0	0	0	0.0	0.0	
化 学 工 業	2	60,000	58.3	14	343,000	0.3	214.4	17	341,283	0.3	376.5	0	0	0.0	0.0	
石 油 ・ 石 炭 製 品 工 業	0	0	0.0	0	0	0.0	0.0	0	0	0.0	0.0	0	0	0.0	0.0	
ゴ ム ・ プ ラ ス チ ッ ク 工 業	3	95,000	125.0	33	735,500	0.6	162.4	72	1,067,273	0.8	169.6	0	0	0.0	0.0	
ゴ ム 製 品 製 造 業	0	0	0.0	4	58,900	0.1	0.0	5	59,379	0.0	#####	0	0	0.0	0.0	
皮 革 工 業	0	0	0.0	0	0	0.0	0.0	0	0	0.0	0.0	0	0	0.0	0.0	
窯 業	4	110,000	0.0	10	210,000	0.2	1050.0	17	317,947	0.2	126.2	0	0	0.0	0.0	
機 械 工 業	19	454,582	307.2	99	2,311,462	2.0	245.6	130	2,527,355	1.9	204.4	0	0	0.0	0.0	
電 気 機 器 工 業	4	94,000	313.3	19	357,141	0.3	246.8	28	452,348	0.3	173.6	1	3,953	1.1	0.0	
車 輜 工 業	1	40,000	400.0	20	385,000	0.3	601.6	27	360,006	0.3	335.9	0	0	0.0	0.0	
船 舶 工 業	0	0	0.0	0	0	0.0	0.0	0	0	0.0	0.0	0	0	0.0	0.0	
金 属 工 業	12	470,000	189.1	99	2,451,432	2.1	347.0	147	2,687,972	2.0	214.0	0	0	0.0	0.0	
ソ フ ト ウ ェ ア 業	6	105,000	0.0	49	983,300	0.9	317.2	65	1,041,580	0.8	245.6	0	0	0.0	0.0	
情 報 処 理 サ ー ビ ス 業	0	0	0.0	1	10,000	0.0	0.0	4	16,550	0.0	147.7	0	0	0.0	0.0	
そ の 他 の 工 業	20	476,000	205.2	127	1,835,530	1.6	224.4	245	2,504,300	1.9	169.1	2	2,422	0.7	0.0	
農 林 漁 業	0	0	0.0	0	0	0.0	0.0	3	19,546	0.0	72.3	0	0	0.0	0.0	
鉱 業	1	60,000	0.0	2	90,000	0.1	450.0	6	65,353	0.0	121.0	0	0	0.0	0.0	
建 設 業	244	5,762,300	354.8	1,488	30,640,205	26.5	273.9	2,432	33,888,543	25.1	196.6	2	8,535	2.5	1.9	
卸 売 業	172	5,103,090	400.1	1,048	24,934,007	21.6	288.4	1,588	29,360,883	21.7	183.4	11	105,883	30.5	27.5	
小 売 業	98	2,365,800	330.6	727	13,935,248	12.0	256.9	1,243	16,845,153	12.5	176.1	6	114,197	32.9	73.5	
飲 食 店	35	650,707	274.5	391	4,952,112	4.3	337.6	610	5,617,409	4.2	226.7	2	1,835	0.5	23.3	
運 送 倉 庫 業	21	565,000	368.7	98	2,718,500	2.4	321.1	155	3,158,551	2.3	180.6	0	0	0.0	0.0	
サ ー ビ ス 業	106	2,293,730	324.1	1,006	16,590,386	14.3	294.7	1,738	19,632,804	14.5	196.1	5	82,143	23.7	1,394.2	
不 動 産 業	6	118,000	637.8	82	1,111,357	1.0	197.1	201	1,966,707	1.5	138.8	0	0	0.0	0.0	
そ の 他 の 産 業	9	252,460	219.5	75	1,766,360	1.5	182.9	125	2,014,229	1.5	161.1	0	0	0.0	0.0	
合 計	830	20,713,269	334.0	5,868	115,656,863	100.0	277.1	9,629	135,054,447	100.0	187.2	34	347,251	100.0	26.5	

○金融機関別保証状況【令和3年3月】

(単位:千円、%)

区分	保証承諾							保証債務残高				代位弁済			
	当月中			当期中				当期中				当期中			
	件数	金額	前年比	件数	金額	構成比	前年比	件数	金額	構成比	前年比	件数	金額	構成比	前年比
みずほ銀行	0	0	0.0	2	95,000	0.1	0.0	3	87,971	0.1	565.1	0	0	0.0	0.0
三菱UFJ銀行	0	0	0.0	11	252,000	0.2	1,260.0	25	388,720	0.3	195.2	0	0	0.0	0.0
三井住友銀行	0	0	0.0	0	0	0.0	0.0	2	20,826	0.0	78.9	0	0	0.0	0.0
小計	0	0	0.0	13	347,000	0.3	1,735.0	30	497,518	0.4	206.3	0	0	0.0	0.0
十六銀行	262	6,099,795	414.4	1,851	36,104,898	31.2	270.4	3,138	45,774,413	33.9	173.2	13	213,589	61.5	38.8
大垣共立銀行	120	2,899,100	402.5	925	19,652,778	17.0	492.9	1,259	20,582,851	15.2	263.1	7	52,211	15.0	83.7
北陸銀行	5	120,000	171.4	21	580,000	0.5	446.2	27	524,800	0.4	303.6	0	0	0.0	0.0
小計	387	9,118,895	403.1	2,797	56,337,676	48.7	322.5	4,424	66,882,064	49.5	194.3	20	265,800	76.5	43.4
愛知銀行	2	50,000	0.0	26	535,000	0.5	5,350.0	31	486,186	0.4	945.2	0	0	0.0	0.0
名古屋銀行	5	170,000	0.0	37	833,000	0.7	1,666.0	54	919,310	0.7	392.6	0	0	0.0	0.0
中京銀行	0	0	0.0	0	0	0.0	0.0	2	37,211	0.0	77.6	0	0	0.0	0.0
第三銀行	1	20,000	0.0	6	88,500	0.1	0.0	7	78,188	0.1	374.3	0	0	0.0	0.0
小計	8	240,000	0.0	69	1,456,500	1.3	2,427.5	94	1,520,895	1.1	429.2	0	0	0.0	0.0
岐阜信用金庫	404	11,075,360	303.1	2,556	52,869,133	45.7	249.4	4,126	58,882,194	43.6	182.7	9	57,107	16.4	9.9
大垣西濃信用金庫	11	105,426	958.4	122	1,816,377	1.6	380.2	198	2,061,543	1.5	261.7	1	164	0.0	109.7
関信用金庫	5	88,800	3,982.1	55	517,000	0.4	215.0	81	547,077	0.4	208.8	0	0	0.0	0.0
小計	420	11,269,586	307.3	2,733	55,202,510	47.7	251.9	4,405	61,490,813	45.5	184.8	10	57,272	16.5	10.0
商工組合中央金庫	0	0	0.0	3	64,000	0.1	37.2	14	187,825	0.1	81.7	0	0	0.0	0.0
日本政策金融公庫	0	0	0.0	0	0	0.0	0.0	0	0	0.0	0.0	0	0	0.0	0.0
小計	0	0	0.0	3	64,000	0.1	37.2	14	187,825	0.1	81.7	0	0	0.0	0.0
岐阜商工信用組合	15	84,788	32.7	245	2,179,877	1.9	103.6	645	4,389,182	3.2	122.3	4	24,179	7.0	37.1
小計	15	84,788	32.7	245	2,179,877	1.9	103.6	645	4,389,182	3.2	122.3	4	24,179	7.0	37.1
ぎふ農業協同組合	0	0	0.0	8	69,300	0.1	2,325.5	17	86,151	0.1	314.9	0	0	0.0	0.0
小計	0	0	0.0	8	69,300	0.1	2,325.5	17	86,151	0.1	314.9	0	0	0.0	0.0
合計	830	20,713,269	334.0	5,868	115,656,863	100.0	277.1	9,629	135,054,447	100.0	187.2	34	347,251	100.0	26.5

○制度別保証状況【令和3年3月】

(単位:千円、%)

区分	保証承諾								保証債務残高				代位弁済			
	当月中			当期中					当期中				当期中			
	件数	金額	前年比	件数	金額	構成比	前年比	件数	金額	構成比	前年比	件数	金額	構成比	前年比	
協会制度	30	654,460	57.9	293	7,142,630	6.2	66.9	1,731	23,548,087	17.4	91.7	14	157,005	45.2	21.2	
普通保証	0	0	0.0	21	676,200	0.6	68.0	253	4,876,426	3.6	81.2	0	0	0.0	0.0	
無担保保証	11	222,460	52.6	73	1,152,640	1.0	29.7	740	5,403,787	4.0	77.8	3	1,374	0.4	0.9	
当座貸越根保証	9	199,000	497.5	76	1,356,000	1.2	122.8	140	2,546,193	1.9	90.2	1	7,075	2.0	14.1	
無担保当座貸越根保証	0	0	0.0	0	0	0.0	0.0	2	8,979	0.0	73.0	0	0	0.0	0.0	
事業者カードローン当座貸越根保証	5	20,000	20.1	57	373,500	0.3	73.8	149	903,323	0.7	82.6	2	5,888	1.7	893.8	
長期経営資金保証	0	0	0.0	0	0	0.0	0.0	13	335,459	0.2	86.7	1	17,668	5.1	55.1	
中小企業特定社債保証	3	128,000	533.3	8	472,000	0.4	453.8	27	1,000,880	0.7	123.9	0	0	0.0	0.0	
経営安定関連保証	0	0	0.0	4	235,000	0.2	150.4	81	1,110,438	0.8	91.4	2	21,716	6.3	25.0	
経営革新関連保証	0	0	0.0	0	0	0.0	0.0	1	1,420	0.0	21.2	0	0	0.0	0.0	
小口零細企業保証	0	0	0.0	0	0	0.0	0.0	15	37,663	0.0	79.1	0	0	0.0	0.0	
東日本大震災復興緊急保証	0	0	0.0	0	0	0.0	0.0	10	190,532	0.1	79.9	0	0	0.0	0.0	
経営力強化保証	0	0	0.0	5	160,430	0.1	40.5	27	669,131	0.5	85.3	1	933	0.3	0.0	
経営者保証ガイドライン対応保証	0	0	0.0	0	0	0.0	0.0	0	0	0.0	0.0	0	0	0.0	0.0	
事業再生保証	0	0	0.0	2	76,000	0.1	150.1	11	162,645	0.1	154.7	0	0	0.0	0.0	
アシスト450	0	0	0.0	2	46,000	0.0	84.9	5	94,093	0.1	79.3	0	0	0.0	0.0	
税理士連携	0	0	0.0	5	133,000	0.1	91.1	5	133,000	0.1	100.0	0	0	0.0	0.0	
NEO	0	0	0.0	21	973,000	0.8	32.2	89	3,136,194	2.3	114.2	0	0	0.0	0.0	
危機関連	0	0	0.0	1	80,000	0.1	0.0	1	80,000	0.1	0.0	0	0	0.0	0.0	
事業承継特別	1	25,000	0.0	16	1,341,760	1.2	0.0	14	981,818	0.7	0.0	0	0	0.0	0.0	
その他	1	60,000	30.0	2	67,100	0.1	30.0	148	1,876,108	1.4	84.7	4	102,351	29.5	54.6	
岐阜市制度	800	20,058,809	395.6	5,575	108,514,233	93.8	349.3	7,898	111,506,360	82.6	240.0	20	190,245	54.8	33.3	
中小企業振興資金	1	4,400	11.4	21	144,430	0.1	18.1	267	1,120,224	0.8	81.4	4	17,765	5.1	77.0	
経営環境変動対策資金	8	183,000	6.0	229	5,325,590	4.6	87.4	995	11,385,197	8.4	111.3	1	1,727	0.5	0.9	
ぎふしアシスト短期資金	31	821,500	85.4	494	12,780,140	11.1	84.7	481	12,503,978	9.3	85.0	0	0	0.0	0.0	
創業者支援資金	1	3,000	11.7	15	85,000	0.1	45.6	127	397,040	0.3	85.3	0	0	0.0	0.0	
みらい戦略資金	0	0	0.0	0	0	0.0	0.0	13	72,379	0.1	77.4	0	0	0.0	0.0	
雇用促進資金	0	0	0.0	1	20,000	0.0	23.8	66	453,595	0.3	71.1	0	0	0.0	0.0	
ぎふし返済おまとめ資金	0	0	0.0	0	0	0.0	0.0	8	88,452	0.1	71.6	0	0	0.0	0.0	
小口零細企業資金	8	27,860	13.2	136	617,792	0.5	26.7	1,276	3,142,567	2.3	69.8	3	9,803	2.8	53.9	
短期資金	1	10,000	21.5	49	562,980	0.5	72.4	46	524,670	0.4	83.8	1	7,075	2.0	43.5	
ぎふし経営力強化資金	7	315,434	81.7	72	1,751,266	1.5	33.8	596	9,658,779	7.2	82.8	7	43,631	12.6	17.8	
事業所建設等促進資金	0	0	0.0	3	40,300	0.0	61.1	53	1,220,660	0.9	89.0	0	0	0.0	0.0	
ぎふし事業承継資金	0	0	0.0	1	6,400	0.0	8.4	3	69,611	0.1	97.7	0	0	0.0	0.0	
ぎふし事業承継特別資金	1	68,000	0.0	48	3,190,000	2.8	0.0	48	2,972,797	2.2	0.0	0	0	0.0	0.0	
ぎふし危機関連資金	6	150,000	43.4	181	7,242,500	6.3	2,093.2	147	6,414,885	4.7	4,112.1	1	50,000	14.4	0.0	
ぎふし新型コロナ対応資金	736	18,475,615	0.0	4,325	76,747,835	66.4	0.0	3,727	61,121,977	45.3	0.0	3	60,244	17.3	0.0	
その他	0	0	0.0	0	0	0.0	0.0	45	359,550	0.3	216.0	0	0	0.0	0.0	
合計	830	20,713,269	334.0	5,868	115,656,863	100.0	277.1	9,629	135,054,447	100.0	187.2	34	347,251	100.0	26.5	