

○事業概況【令和2年7月】

(単位:千円、%)

当月中		当月中 前年比	項目	当期中		当月末 前年比	
件数	金額			件数	金額		
/	/	/	保証 申込	期首繰越 A	23	514,100	719.0
658	12,574,536	397.6		当期中 B	3,106	61,940,403	400.5
0	0	0.0	拒絶 C	0	0	0.0	
33	519,500	1,731.7	申込取消 D	81	1,370,750	470.7	
/	651,950	300,437.8	査定減額 E	/	1,618,414	1,681.0	
/	/	/	調査中 F	115	1,903,000	738.7	
/	/	/	保証 承諾	期首繰越 G	6,794	74,634,860	104.1
679	12,117,786	398.3		当期中 H	2,933	57,562,339	386.5
6	98,600	141.5	保証後取消 I	29	667,663	327.8	
223	3,354,909	141.1	償還 J	891	13,078,966	127.2	
3	8,135	3.9	代位弁済(元金) K	16	102,163	26.8	
/	/	/	貸付報告未着 L	292	5,213,839	330.4	
/	/	/	保証債務残高 M	8,499	113,134,567	152.6	
/	/	/	期首求償権残高 N	278	782,869	101.4	
3	8,135	3.9	代位 弁済	元金	16	102,163	26.8
/	5	1.3		利息	/	576	54.1
3	8,140	3.9		合計 O	16	102,739	26.8
1	392	1.9	回収 P	1	13,337	21.0	
0	0	0.0	償却 Q	0	0	0.0	
/	/	/	求償権残高 R	293	872,272	80.0	

A+B=C+D+E+F+H

G+H=I+J+K+L+M

N+O=P+Q+R

実績月別推移表

○保証承諾

(単位:千円、%)

	平成30年度		平成31年度		令和2年度		
	件数	金額	件数	金額	件数	金額	前年比
4月	131	1,421,342	341	4,561,408	319	7,795,493	170.9
5月	198	2,583,280	302	4,434,861	812	17,517,866	395.0
6月	205	2,749,042	237	2,853,394	1,123	20,131,194	705.5
7月	168	2,395,911	185	3,042,037	679	12,117,786	398.3
8月	196	4,040,835	200	3,640,650			
9月	177	2,677,910	195	2,980,140			
10月	143	2,518,075	163	2,544,296			
11月	191	3,571,919	161	3,260,638			
12月	203	3,810,680	169	3,205,463			
1月	144	2,522,569	143	2,496,165			
2月	141	2,228,093	159	2,525,401			
3月	172	2,749,626	276	6,200,797			
合計	2,069	33,269,281	2,531	41,745,251	2,933	57,562,339	386.5

○保証債務残高

(単位:千円、%)

	平成30年度		平成31年度		令和2年度		
	件数	金額	件数	金額	件数	金額	前年比
4月	7,131	78,762,794	6,658	72,298,930	6,820	76,883,233	106.3
5月	7,098	77,954,198	6,750	73,532,866	7,186	86,644,724	117.8
6月	7,046	77,332,261	6,782	74,257,091	7,953	101,940,779	137.3
7月	6,997	76,519,093	6,789	74,130,784	8,499	113,134,567	152.6
8月	6,973	75,991,515	6,780	73,973,601			
9月	6,917	75,084,898	6,792	73,908,121			
10月	6,878	74,480,200	6,783	73,427,298			
11月	6,827	73,556,990	6,771	72,919,918			
12月	6,779	73,220,858	6,730	72,224,358			
1月	6,726	72,422,095	6,689	71,500,498			
2月	6,666	71,645,032	6,658	70,872,851			
3月	6,593	71,013,401	6,688	72,151,975			

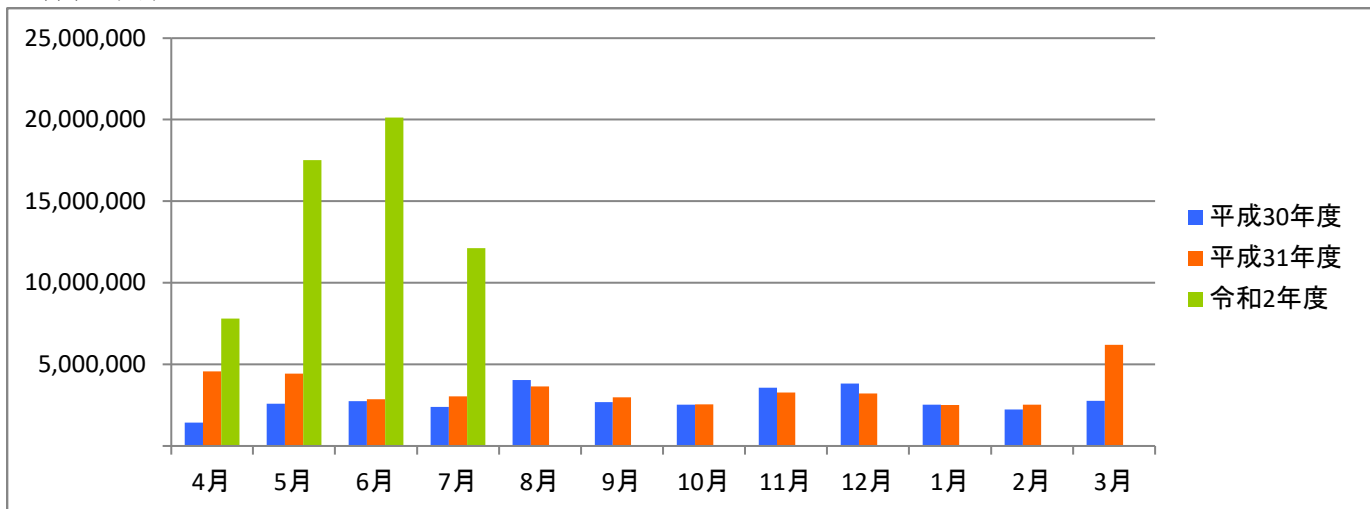
○代位弁済

(単位:千円、%)

	平成30年度		平成31年度		令和2年度		
	件数	金額	件数	金額	件数	金額	前年比
4月	12	242,963	8	46,493	5	8,138	17.5
5月	5	11,750	9	95,052	2	34,931	36.7
6月	7	106,690	8	33,936	6	51,531	151.8
7月	10	210,478	9	207,290	3	8,140	3.9
8月	7	82,688	2	6,136			
9月	9	97,956	5	60,578			
10月	8	69,775	3	13,022			
11月	19	210,104	17	233,165			
12月	10	71,911	25	379,014			
1月	10	72,590	13	118,602			
2月	6	99,495	4	79,986			
3月	7	45,241	6	39,279			
合計	110	1,321,641	109	1,312,555	16	102,739	26.8

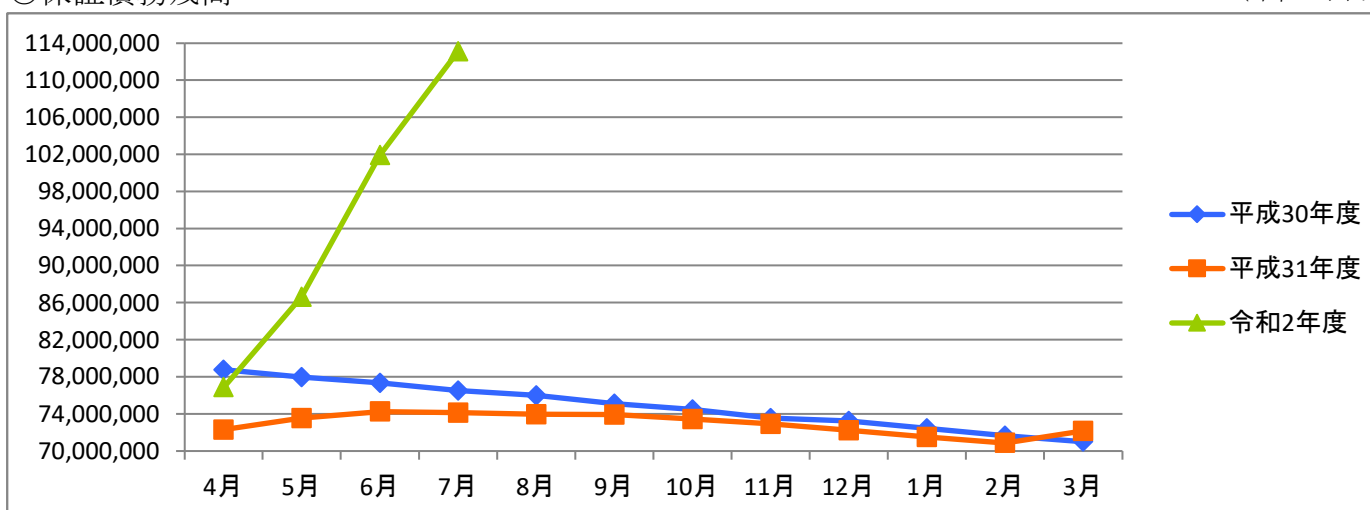
○保証承諾

(単位:千円)



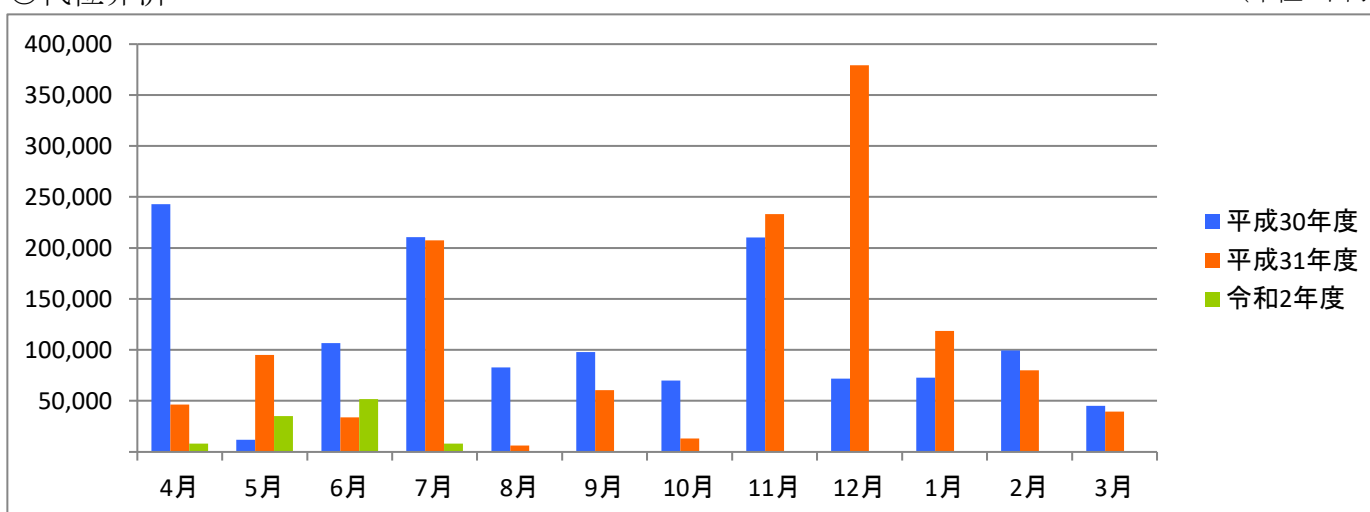
○保証債務残高

(単位:千円)



○代位弁済

(単位:千円)



資金使途別・金額別・期間別保証状況

○資金使途別保証状況【令和2年7月】

(単位:千円、%)

区分	保証承諾								保証債務残高				代位弁済			
	当月中			当期中				当期中				当期中				
	件数	金額	前年比	件数	金額	構成比	前年比	件数	金額	構成比	前年比	件数	金額	構成比	前年比	
運転資金	657	11,947,846	467.4	2,853	56,598,950	98.3	418.8	7,023	102,126,442	90.3	164.8	14	97,651	95.0	31.6	
設備資金	6	43,200	36.1	17	177,750	0.3	35.9	645	4,043,236	3.6	89.1	0	0	0.0	0.0	
運転設備資金	16	126,740	34.6	63	785,639	1.4	88.9	831	6,964,889	6.2	91.5	2	5,088	5.0	6.9	
合計	679	12,117,786	398.3	2,933	57,562,339	100.0	386.5	8,499	113,134,567	100.0	152.6	16	102,739	100.0	26.8	

○金額別保証状況【令和2年7月】

(単位:千円、%)

区分	保証承諾								保証債務残高				代位弁済			
	当月中			当期中				当期中				当期中				
	件数	金額	前年比	件数	金額	構成比	前年比	件数	金額	構成比	前年比	件数	金額	構成比	前年比	
100万円以下	21	18,540	163.3	70	60,980	0.1	150.2	256	138,358	0.1	109.9	0	0	0.0	0.0	
200万円以下	30	55,349	205.6	145	264,618	0.5	191.8	553	646,630	0.6	121.5	5	4,025	3.9	93.1	
300万円以下	38	108,550	366.1	152	443,387	0.8	189.2	667	1,300,238	1.1	119.1	1	1,821	1.8	30.8	
500万円以下	68	311,940	236.9	287	1,345,042	2.3	194.6	1,163	3,609,218	3.2	121.1	3	10,334	10.1	405.0	
1,000万円以下	203	1,848,188	592.7	701	6,302,854	10.9	307.2	1,930	12,438,301	11.0	147.9	3	11,147	10.9	19.9	
1,500万円以下	49	690,648	324.6	201	2,837,648	4.9	181.9	715	7,090,847	6.3	117.6	1	13,513	13.2	0.0	
2,000万円以下	73	1,445,671	282.4	315	6,208,088	10.8	154.1	925	13,828,662	12.2	138.2	1	17,397	16.9	33.8	
3,000万円以下	70	2,032,900	526.0	696	20,539,721	35.7	1,313.5	1,153	27,611,286	24.4	247.5	2	44,502	43.3	208.7	
5,000万円以下	122	4,978,000	498.6	280	11,908,000	20.7	360.2	808	27,287,806	24.1	125.7	0	0	0.0	0.0	
6,000万円以下	0	0	0.0	9	530,000	0.9	228.4	67	2,661,114	2.4	120.8	0	0	0.0	0.0	
7,000万円以下	1	70,000	0.0	9	619,000	1.1	179.4	61	2,852,386	2.5	126.2	0	0	0.0	0.0	
8,000万円以下	2	158,000	197.5	54	4,296,000	7.5	1,385.8	131	7,668,199	6.8	258.1	0	0	0.0	0.0	
1億円以下	0	0	0.0	2	182,000	0.3	0.0	27	1,671,184	1.5	114.9	0	0	0.0	0.0	
2億円以下	2	400,000	142.3	12	2,025,000	3.5	517.9	43	4,330,338	3.8	135.6	0	0	0.0	0.0	
3億円以下	0	0	0.0	0	0	0.0	0.0	0	0	0.0	0.0	0	0	0.0	0.0	
4億円以下	0	0	0.0	0	0	0.0	0.0	0	0	0.0	0.0	0	0	0.0	0.0	
5億円以下	0	0	0.0	0	0	0.0	0.0	0	0	0.0	0.0	0	0	0.0	0.0	
5億円超	0	0	0.0	0	0	0.0	0.0	0	0	0.0	0.0	0	0	0.0	0.0	
合計	679	12,117,786	398.3	2,933	57,562,339	100.0	386.5	8,499	113,134,567	100.0	152.6	16	102,739	100.0	26.8	

○期間別保証状況【令和2年7月】

(単位:千円、%)

区分	保証承諾								保証債務残高				代位弁済			
	当月中			当期中				当期中				当期中				
	件数	金額	前年比	件数	金額	構成比	前年比	件数	金額	構成比	前年比	件数	金額	構成比	前年比	
3カ月以下	0	0	0.0	1	30,000	0.1	27.0	1	13,000	0.0	18.3	0	0	0.0	0.0	
6カ月以下	1	50,000	270.3	10	154,480	0.3	49.4	22	307,119	0.3	60.7	0	0	0.0	0.0	
1年以下	52	1,174,400	94.5	210	4,533,511	7.9	100.7	714	16,929,752	15.0	92.8	0	0	0.0	0.0	
2年以下	12	114,000	70.2	42	537,500	0.9	116.7	354	3,691,119	3.3	91.3	1	4,157	4.0	8.2	
3年以下	83	1,537,590	6,656.2	255	4,429,600	7.7	3,903.6	373	4,148,044	3.7	779.0	0	0	0.0	0.0	
4年以下	6	31,200	249.6	22	201,836	0.4	464.0	90	410,610	0.4	159.8	0	0	0.0	0.0	
5年以下	51	534,300	220.7	219	2,904,095	5.0	213.0	1,361	7,072,921	6.3	122.3	3	5,702	5.5	12.3	
7年以下	55	831,550	153.9	464	7,851,365	13.6	161.8	2,822	26,078,112	23.1	126.5	7	15,306	14.9	18.7	
10年以下	419	7,844,746	1,590.8	1,705	36,763,852	63.9	1,499.2	2,565	48,865,872	43.2	265.5	5	77,575	75.5	54.8	
10年超	0	0	0.0	5	156,100	0.3	23.1	197	5,618,020	5.0	99.0	0	0	0.0	0.0	
合計	679	12,117,786	398.3	2,933	57,562,339	100.0	386.5	8,499	113,134,567	100.0	152.6	16	102,739	100.0	26.8	

○業種別保証状況【令和2年7月】

(単位:千円、%)

区分	保証承諾								保証債務残高				代位弁済			
	当月中			当期中				当期中				当期中				
	件数	金額	前年比	件数	金額	構成比	前年比	件数	金額	構成比	前年比	件数	金額	構成比	前年比	
製 造 業	110	1,902,047	308.5	456	9,078,996	15.8	339.7	1,313	18,496,475	16.3	146.6	4	6,405	6.2	2.6	
食 料 品 工 業	11	208,549	297.9	43	1,038,866	1.8	456.6	117	2,197,997	1.9	137.9	0	0	0.0	0.0	
織 維 品 工 業	20	356,888	566.5	106	1,894,140	3.3	314.8	324	3,525,674	3.1	153.2	1	1,821	1.8	10.3	
木 材 ・ 木 製 品 工 業	2	32,000	0.0	5	104,000	0.2	346.7	27	340,692	0.3	122.3	0	0	0.0	0.0	
家 具 ・ 建 具 工 業	2	6,000	50.0	15	208,000	0.4	671.0	58	625,373	0.6	123.4	1	2,162	2.1	1.2	
紙 工 業	6	160,000	228.6	15	435,000	0.8	402.8	39	792,786	0.7	141.5	0	0	0.0	0.0	
印 刷 ・ 製 本 業	8	107,800	99.8	54	925,600	1.6	377.8	136	2,204,928	1.9	154.1	0	0	0.0	0.0	
化 学 工 業	5	130,000	260.0	9	270,000	0.5	540.0	14	300,171	0.3	303.9	0	0	0.0	0.0	
石 油 ・ 石 炭 製 品 工 業	0	0	0.0	0	0	0.0	0.0	0	0	0.0	0.0	0	0	0.0	0.0	
ゴ ム ・ プ ラ ス チ ッ ク 工 業	5	52,000	221.3	16	317,500	0.6	715.1	60	894,480	0.8	150.2	0	0	0.0	0.0	
ゴ ム 製 品 製 造 業	0	0	0.0	2	30,000	0.1	0.0	3	30,692	0.0	383.0	0	0	0.0	0.0	
皮 革 工 業	0	0	0.0	0	0	0.0	0.0	0	0	0.0	0.0	0	0	0.0	0.0	
窯 業	2	35,000	0.0	4	65,000	0.1	325.0	15	303,643	0.3	111.5	0	0	0.0	0.0	
機 械 工 業	14	344,000	317.2	46	1,145,380	2.0	268.4	106	2,065,967	1.8	160.6	0	0	0.0	0.0	
電 気 機 器 工 業	1	30,000	150.0	6	129,000	0.2	129.4	20	292,616	0.3	119.6	0	0	0.0	0.0	
車 輛 工 業	5	68,000	850.0	11	208,000	0.4	832.0	18	224,930	0.2	203.6	0	0	0.0	0.0	
船 舶 工 業	0	0	0.0	0	0	0.0	0.0	0	0	0.0	0.0	0	0	0.0	0.0	
金 属 工 業	8	117,000	390.0	43	1,038,500	1.8	373.6	115	1,951,105	1.7	144.4	0	0	0.0	0.0	
ソ フ ト ウ ェ ア 業	5	71,000	0.0	14	340,000	0.6	263.6	39	585,471	0.5	129.0	0	0	0.0	0.0	
情 報 処 理 サ ー ビ ス 業	1	10,000	0.0	1	10,000	0.0	0.0	7	19,405	0.0	131.1	0	0	0.0	0.0	
そ の 他 の 工 業	15	173,810	324.9	66	920,010	1.6	258.0	215	2,140,544	1.9	141.8	2	2,422	2.4	0.0	
農 林 漁 業	0	0	0.0	0	0	0.0	0.0	3	24,538	0.0	76.6	0	0	0.0	0.0	
鉱 業	0	0	0.0	1	30,000	0.1	150.0	6	79,320	0.1	129.9	0	0	0.0	0.0	
建 設 業	153	2,845,849	457.5	661	14,418,791	25.0	378.7	2,135	27,697,760	24.5	155.3	1	4,506	4.4	4.1	
卸 売 業	118	2,477,650	458.4	527	11,801,190	20.5	424.5	1,404	24,647,430	21.8	146.5	6	54,755	53.3	963.4	
小 売 業	92	1,375,340	425.8	391	7,142,528	12.4	360.5	1,151	14,841,694	13.1	152.4	2	34,931	34.0	523.1	
飲 食 店	41	412,800	549.7	245	3,187,905	5.5	529.8	544	4,897,316	4.3	187.0	0	0	0.0	0.0	
運 送 倉 庫 業	12	268,000	609.1	45	1,454,000	2.5	699.7	129	2,650,642	2.3	152.0	0	0	0.0	0.0	
サ ー ビ ス 業	136	2,575,000	535.4	534	8,841,170	15.4	438.9	1,528	16,092,067	14.2	160.1	3	2,143	2.1	114.1	
不 動 産 業	10	133,100	70.4	38	678,759	1.2	175.4	178	1,827,721	1.6	119.9	0	0	0.0	0.0	
そ の 他 の 産 業	7	128,000	97.7	35	929,000	1.6	221.8	108	1,879,604	1.7	173.1	0	0	0.0	0.0	
合 計	679	12,117,786	398.3	2,933	57,562,339	100.0	386.5	8,499	113,134,567	100.0	152.6	16	102,739	100.0	26.8	

○金融機関別保証状況【令和2年7月】

(単位:千円、%)

区分	保証承諾							保証債務残高				代位弁済			
	当月中			当期中				当期中				当期中			
	件数	金額	前年比	件数	金額	構成比	前年比	件数	金額	構成比	前年比	件数	金額	構成比	前年比
みずほ銀行	0	0	0.0	2	95,000	0.2	0.0	4	105,758	0.1	532.6	0	0	0.0	0.0
三菱UFJ銀行	6	140,000	0.0	9	205,000	0.4	0.0	20	267,081	0.2	125.4	0	0	0.0	0.0
三井住友銀行	0	0	0.0	0	0	0.0	0.0	2	24,546	0.0	81.9	0	0	0.0	0.0
小計	6	140,000	0.0	11	300,000	0.5	0.0	26	397,385	0.4	151.2	0	0	0.0	0.0
十六銀行	258	4,674,710	381.0	919	17,960,520	31.2	342.9	2,742	38,056,798	33.6	138.6	3	3,355	3.3	5.4
大垣共立銀行	110	2,096,049	518.2	444	9,457,746	16.4	815.9	969	14,794,349	13.1	178.8	6	51,558	50.2	164.4
北陸銀行	0	0	0.0	14	390,000	0.7	0.0	26	547,263	0.5	319.0	0	0	0.0	0.0
小計	368	6,770,759	415.0	1,377	27,808,266	48.3	434.7	3,737	53,398,411	47.2	148.8	9	54,913	53.4	58.7
愛知銀行	7	120,000	0.0	17	340,000	0.6	3,400.0	22	342,999	0.3	458.7	0	0	0.0	0.0
名古屋銀行	9	195,000	0.0	14	270,000	0.5	0.0	32	427,257	0.4	169.1	0	0	0.0	0.0
中京銀行	0	0	0.0	0	0	0.0	0.0	2	44,355	0.0	80.5	0	0	0.0	0.0
第三銀行	1	40,000	0.0	2	52,500	0.1	0.0	4	72,128	0.1	335.8	0	0	0.0	0.0
小計	17	355,000	0.0	33	662,500	1.2	6,625.0	60	886,739	0.8	219.5	0	0	0.0	0.0
岐阜信用金庫	231	4,346,487	421.4	1,297	26,290,073	45.7	363.3	3,823	51,972,702	45.9	158.7	4	27,677	26.9	14.0
大垣西濃信用金庫	11	136,600	287.6	63	978,111	1.7	520.8	165	1,522,482	1.3	200.7	0	0	0.0	0.0
関信用金庫	11	95,300	414.3	29	240,200	0.4	355.3	59	395,368	0.3	124.3	0	0	0.0	0.0
小計	253	4,578,387	415.5	1,389	27,508,384	47.8	367.2	4,047	53,890,551	47.6	159.3	4	27,677	26.9	14.0
商工組合中央金庫	2	24,000	0.0	2	24,000	0.0	0.0	14	215,600	0.2	173.9	0	0	0.0	0.0
日本政策金融公庫	0	0	0.0	0	0	0.0	0.0	0	0	0.0	0.0	0	0	0.0	0.0
小計	2	24,000	0.0	2	24,000	0.0	0.0	14	215,600	0.2	173.9	0	0	0.0	0.0
岐阜商工信用組合	32	246,640	79.9	118	1,251,189	2.2	126.1	602	4,319,720	3.8	120.3	3	20,150	19.6	47.8
小計	32	246,640	79.9	118	1,251,189	2.2	126.1	602	4,319,720	3.8	120.3	3	20,150	19.6	47.8
ぎふ農業協同組合	1	3,000	0.0	3	8,000	0.0	0.0	13	26,162	0.0	83.0	0	0	0.0	0.0
小計	1	3,000	0.0	3	8,000	0.0	0.0	13	26,162	0.0	83.0	0	0	0.0	0.0
合計	679	12,117,786	398.3	2,933	57,562,339	100.0	386.5	8,499	113,134,567	100.0	152.6	16	102,739	100.0	26.8

○制度別保証状況【令和2年7月】

(単位:千円、%)

区分	保証承諾								保証債務残高				代位弁済			
	当月中			当期中					当期中				当期中			
	件数	金額	前年比	件数	金額	構成比	前年比	件数	金額	構成比	前年比	件数	金額	構成比	前年比	
協会制度	20	287,000	30.8	110	3,422,910	5.9	68.7	1,921	25,735,577	22.7	97.6	7	48,944	47.6	22.7	
普通保証	1	21,000	35.6	9	380,000	0.7	80.8	278	5,577,629	4.9	80.9	0	0	0.0	0.0	
無担保保証	6	82,000	50.5	28	401,880	0.7	19.5	835	6,469,780	5.7	89.8	2	1,210	1.2	1.5	
当座貸越根保証	5	71,000	55.9	24	454,000	0.8	133.5	153	2,700,860	2.4	92.3	0	0	0.0	0.0	
無担保当座貸越根保証	0	0	0.0	0	0	0.0	0.0	2	9,905	0.0	70.9	0	0	0.0	0.0	
事業者カードローン当座貸越根保証	7	43,000	130.3	18	100,500	0.2	91.8	166	1,019,125	0.9	92.3	1	4,157	4.0	630.9	
長期経営資金保証	0	0	0.0	0	0	0.0	0.0	14	374,450	0.3	63.3	0	0	0.0	0.0	
中小企業特定社債保証	0	0	0.0	1	80,000	0.1	0.0	23	725,920	0.6	84.7	0	0	0.0	0.0	
経営安定関連保証	0	0	0.0	2	145,000	0.3	0.0	96	1,278,882	1.1	92.1	0	0	0.0	0.0	
経営革新関連保証	0	0	0.0	0	0	0.0	0.0	1	4,940	0.0	48.3	0	0	0.0	0.0	
小口零細企業保証	0	0	0.0	0	0	0.0	0.0	15	44,287	0.0	141.2	0	0	0.0	0.0	
東日本大震災復興緊急保証	0	0	0.0	0	0	0.0	0.0	12	212,662	0.2	72.7	0	0	0.0	0.0	
経営力強化保証	0	0	0.0	4	145,430	0.3	63.9	28	749,870	0.7	98.9	1	933	0.9	0.0	
経営者保証ガイドライン対応保証	0	0	0.0	0	0	0.0	0.0	0	0	0.0	0.0	0	0	0.0	0.0	
事業再生保証	0	0	0.0	0	0	0.0	0.0	9	94,460	0.1	162.9	0	0	0.0	0.0	
アシスト450	0	0	0.0	0	0	0.0	0.0	7	115,861	0.1	39.4	0	0	0.0	0.0	
税理士連携	0	0	0.0	0	0	0.0	0.0	5	133,000	0.1	100.0	0	0	0.0	0.0	
NEO	0	0	0.0	11	459,000	0.8	26.6	81	2,897,504	2.6	204.3	0	0	0.0	0.0	
危機関連	0	0	0.0	1	80,000	0.1	0.0	1	80,000	0.1	0.0	0	0	0.0	0.0	
事業承継特別	1	70,000	0.0	11	1,170,000	2.0	0.0	11	1,157,574	1.0	0.0	0	0	0.0	0.0	
その他	0	0	0.0	1	7,100	0.0	34.3	184	2,088,869	1.8	87.0	3	42,644	41.5	100.7	
岐阜市制度	659	11,830,786	560.8	2,823	54,139,429	94.1	546.2	6,578	87,398,990	77.3	183.0	9	53,796	52.4	32.2	
中小企業振興資金	0	0	0.0	9	31,500	0.1	6.2	285	1,267,834	1.1	90.8	2	8,997	8.8	0.0	
経営環境変動対策資金	13	298,490	83.4	185	4,078,190	7.1	216.8	1,123	13,081,999	11.6	125.5	0	0	0.0	0.0	
ぎふしアシスト短期資金	42	1,070,400	91.1	144	3,057,740	5.3	87.2	563	13,973,436	12.4	88.6	0	0	0.0	0.0	
創業者支援資金	2	4,000	266.7	5	19,000	0.0	51.4	135	415,207	0.4	105.0	0	0	0.0	0.0	
みらい戦略資金	0	0	0.0	0	0	0.0	0.0	14	87,561	0.1	94.2	0	0	0.0	0.0	
雇用促進資金	0	0	0.0	0	0	0.0	0.0	75	564,707	0.5	71.9	0	0	0.0	0.0	
ぎふし返済おまとめ資金	0	0	0.0	0	0	0.0	0.0	13	115,248	0.1	68.5	0	0	0.0	0.0	
小口零細企業資金	8	39,200	25.9	70	328,399	0.6	30.4	1,495	3,983,238	3.5	89.6	1	1,821	1.8	56.7	
短期資金	5	58,000	91.3	25	291,480	0.5	63.0	49	535,299	0.5	74.1	0	0	0.0	0.0	
ぎふし経営力強化資金	4	40,871	15.4	29	613,679	1.1	27.2	640	10,858,590	9.6	93.9	6	42,978	41.8	57.6	
事業所建設等促進資金	0	0	0.0	0	0	0.0	0.0	53	1,320,172	1.2	93.1	0	0	0.0	0.0	
ぎふし事業承継資金	1	6,400	10.7	1	6,400	0.0	10.7	3	75,071	0.1	125.1	0	0	0.0	0.0	
ぎふし事業承継特別資金	6	428,000	0.0	35	2,381,000	4.1	0.0	33	2,296,750	2.0	0.0	0	0	0.0	0.0	
ぎふし危機関連資金	13	585,000	0.0	144	5,692,500	9.9	0.0	123	5,085,151	4.5	0.0	0	0	0.0	0.0	
ぎふし新型コロナ対応資金	565	9,300,425	0.0	2,176	37,639,541	65.4	0.0	1,927	33,323,080	29.5	0.0	0	0	0.0	0.0	
その他	0	0	0.0	0	0	0.0	0.0	47	415,645	0.4	228.1	0	0	0.0	0.0	
合計	679	12,117,786	398.3	2,933	57,562,339	100.0	386.5	8,499	113,134,567	100.0	152.6	16	102,739	100.0	26.8	