

○事業概況【平成30年3月】

(単位:千円、%)

当月中		当月中 前年比	項目		当期中		当月末 前年比
件数	金額				件数	金額	
/	/	/	保証 申込	期首繰越 A	21	425,700	345.1
191	2,854,280	49.4		当期中 B	2,177	36,638,098	100.9
0	0	0.0	拒絶 C	0	0	0.0	
4	27,662	24.3	申込取消 D	43	633,148	112.3	
/	5,000	59.5	査定減額 E	/	83,734	38.5	
/	/	/	調査中 F	15	108,250	25.4	
/	/	/	保証 承諾	期首繰越 G	7,749	87,905,501	105.4
193	3,084,330	53.5		当期中 H	2,140	36,238,666	102.8
3	42,829	111.2	保証後取消 I	21	429,597	212.7	
308	4,195,702	170.3	償還 J	2,500	40,791,710	138.0	
7	109,188	88.3	代位弁済(元金) K	146	2,305,618	231.8	
/	/	/	貸付報告未着 L	36	263,532	20.3	
/	/	/	保証債務残高 M	7,186	80,353,710	92.8	
/	/	/	期首求償権残高 N	224	610,108	108.6	
7	109,188	88.3	代位 弁済	元金	146	2,305,618	231.8
/	666	246.6		利息	/	7,704	226.3
7	109,854	88.7		合計 O	146	2,313,323	231.8
6	30,096	398.7	回収 P	13	361,442	240.0	
116	1,629,994	224.7	償却 Q	116	1,777,096	222.4	
/	/	/	求償権残高 R	241	784,894	128.6	

A+B=C+D+E+F+H

G+H=I+J+K+L+M

N+O=P+Q+R

実績月別推移表

○保証承諾

(単位:千円、%)

	平成27年度		平成28年度		平成29年度		
	件数	金額	件数	金額	件数	金額	前年比
4月	145	2,045,163	105	1,776,023	146	2,108,757	118.7
5月	139	2,041,058	126	1,564,675	166	2,915,378	186.3
6月	219	2,631,512	199	2,794,844	199	3,165,105	113.2
7月	193	3,292,843	171	2,377,079	162	2,460,136	103.5
8月	160	2,427,948	163	2,331,072	208	3,748,461	160.8
9月	199	2,591,626	175	2,086,740	221	3,358,542	160.9
10月	132	2,241,650	104	1,088,903	148	2,507,058	230.2
11月	151	2,218,279	138	2,006,140	187	3,599,775	179.4
12月	203	3,015,724	195	3,033,238	194	3,787,854	124.9
1月	119	1,700,479	233	4,601,502	154	2,916,560	63.4
2月	135	1,721,208	300	5,811,320	162	2,586,711	44.5
3月	195	2,600,721	294	5,764,920	193	3,084,330	53.5
合計	1,990	28,528,211	2,203	35,236,456	2,140	36,238,666	102.8

○保証債務残高

(単位:千円、%)

	平成27年度		平成28年度		平成29年度		
	件数	金額	件数	金額	件数	金額	前年比
4月	8,010	86,688,564	7,684	81,719,294	7,678	86,307,684	105.6
5月	7,984	85,850,800	7,641	80,910,908	7,616	86,074,225	106.4
6月	7,966	85,477,830	7,567	80,467,517	7,572	86,331,715	107.3
7月	7,973	85,256,667	7,544	80,120,589	7,559	85,936,342	107.3
8月	7,961	85,669,987	7,513	80,123,343	7,551	85,608,453	106.8
9月	7,970	85,624,339	7,501	79,968,064	7,527	84,841,999	106.1
10月	7,944	84,697,050	7,465	79,075,376	7,460	83,833,717	106.0
11月	7,910	84,265,939	7,399	78,050,141	7,427	82,838,421	106.1
12月	7,887	84,412,842	7,365	77,972,206	7,352	82,212,085	105.4
1月	7,863	83,732,056	7,393	78,983,232	7,308	81,057,542	102.6
2月	7,815	82,958,022	7,498	82,146,330	7,263	80,467,471	98.0
3月	7,750	82,777,014	7,676	86,604,221	7,186	80,353,710	92.8

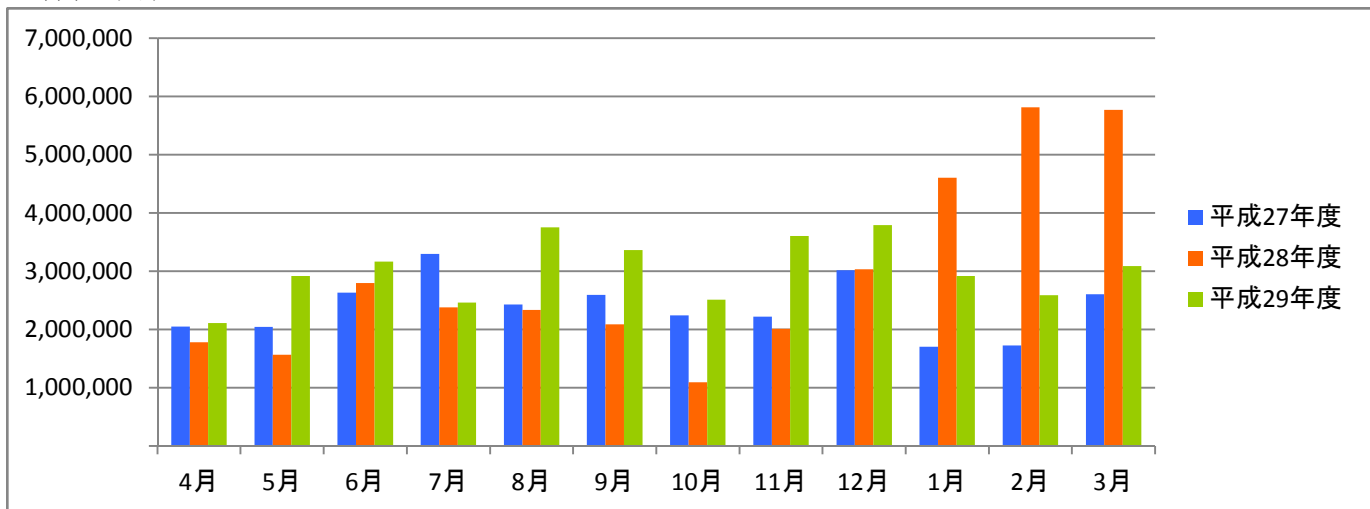
○代位弁済

(単位:千円、%)

	平成27年度		平成28年度		平成29年度		
	件数	金額	件数	金額	件数	金額	前年比
4月	7	72,373	7	52,811	2	3,872	7.3
5月	3	6,032	11	45,127	31	260,322	576.9
6月	6	81,752	13	123,281	6	22,061	17.9
7月	13	158,230	10	101,371	18	245,821	242.5
8月	8	108,944	10	79,513	9	197,220	248.0
9月	9	85,264	9	131,534	12	208,102	158.2
10月	13	120,605	11	125,271	13	257,284	205.4
11月	7	151,642	8	119,215	19	280,049	234.9
12月	13	126,242	2	11,497	11	387,089	3,366.9
1月	7	93,636	6	30,865	11	279,082	904.2
2月	1	8,017	6	53,773	7	62,568	116.4
3月	9	108,751	3	123,899	7	109,854	88.7
合計	96	1,121,487	96	998,156	146	2,313,323	231.8

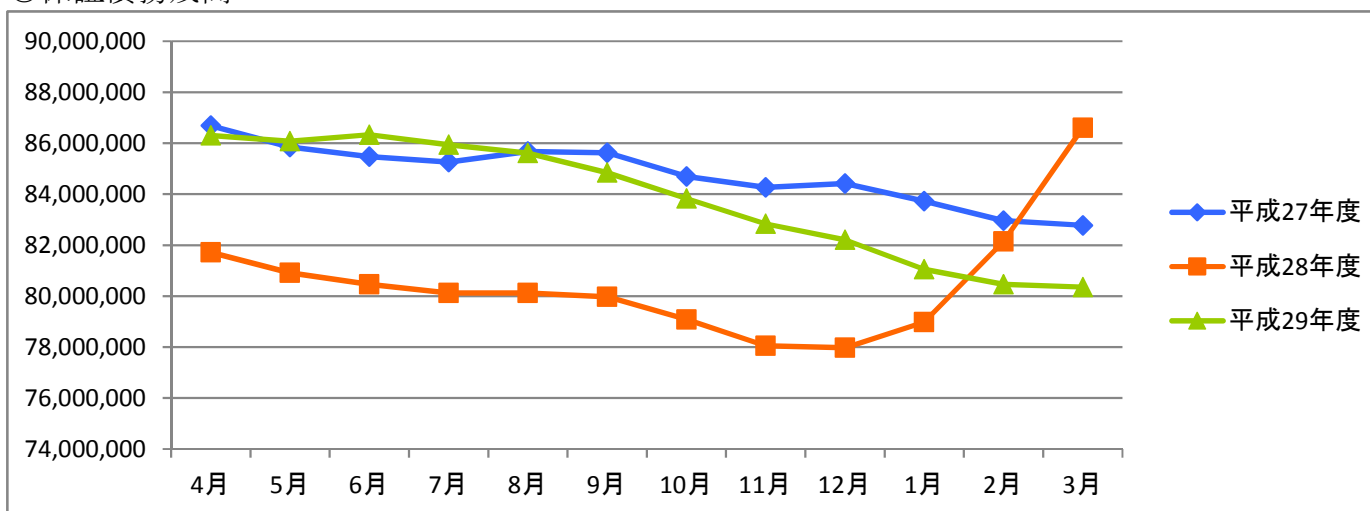
○保証承諾

(単位:千円)



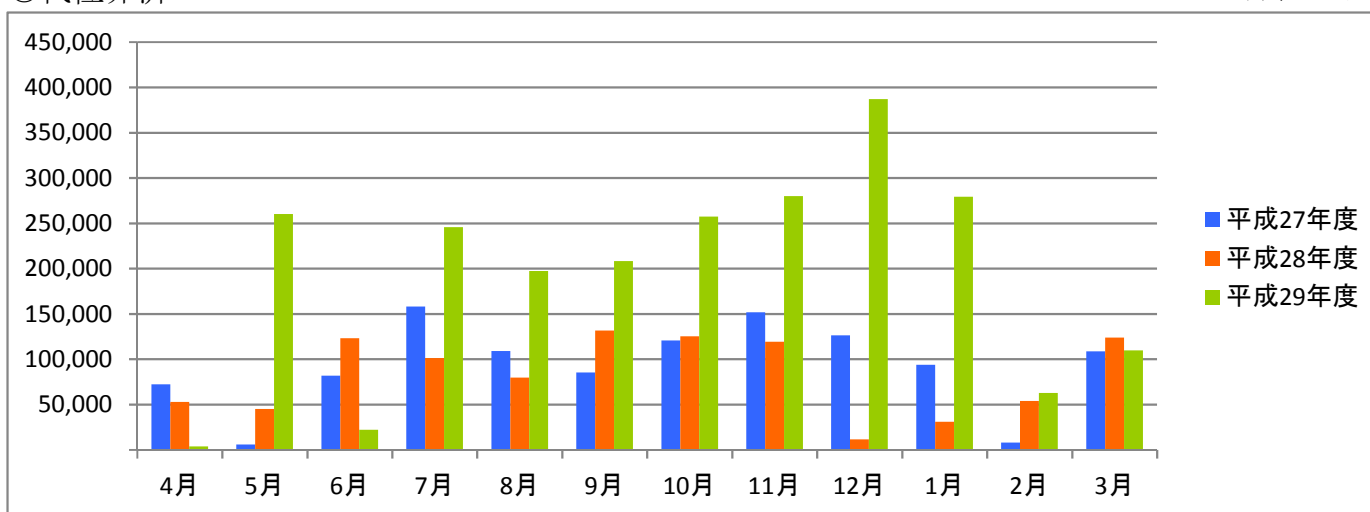
○保証債務残高

(単位:千円)



○代位弁済

(単位:千円)



資金使途別・金額別・期間別保証状況

○資金使途別保証状況【平成30年3月】

(単位:千円、%)

区分	保証承諾								保証債務残高				代位弁済			
	当月中			当期中				当期中				当期中				
	件数	金額	前年比	件数	金額	構成比	前年比	件数	金額	構成比	前年比	件数	金額	構成比	前年比	
運転資金	161	2,849,060	53.3	1,772	32,702,457	90.2	108.7	5,530	67,083,439	83.5	93.6	125	2,103,069	90.9	228.2	
設備資金	3	9,470	20.9	107	672,133	1.9	62.2	705	4,648,388	5.8	84.9	2	7,042	0.3	46.3	
運転設備資金	29	225,800	60.0	261	2,864,076	7.9	70.4	951	8,621,883	10.7	91.3	19	203,212	8.8	330.5	
合計	193	3,084,330	53.5	2,140	36,238,666	100.0	102.8	7,186	80,353,710	100.0	92.8	146	2,313,323	100.0	231.8	

○金額別保証状況【平成30年3月】

(単位:千円、%)

区分	保証承諾								保証債務残高				代位弁済			
	当月中			当期中				当期中				当期中				
	件数	金額	前年比	件数	金額	構成比	前年比	件数	金額	構成比	前年比	件数	金額	構成比	前年比	
100万円以下	6	5,900	117.1	77	66,672	0.2	87.9	218	110,936	0.1	90.5	2	649	0.0	61.7	
200万円以下	14	25,500	73.4	150	271,896	0.8	101.5	500	527,768	0.7	95.2	7	8,696	0.4	142.3	
300万円以下	14	40,370	82.1	161	462,160	1.3	96.3	557	952,213	1.2	96.0	6	10,960	0.5	118.5	
500万円以下	40	182,932	99.4	318	1,459,545	4.0	85.7	1,128	3,194,991	4.0	90.9	23	57,289	2.5	197.0	
1,000万円以下	35	308,400	58.4	446	3,802,043	10.5	93.9	1,555	8,412,185	10.5	90.5	29	164,315	7.1	132.8	
1,500万円以下	18	240,598	83.3	202	2,723,702	7.5	95.4	709	6,215,981	7.7	95.2	15	125,218	5.4	97.9	
2,000万円以下	22	426,000	68.3	201	3,889,824	10.7	102.4	662	8,164,042	10.2	92.2	21	225,435	9.7	160.9	
3,000万円以下	16	439,430	44.2	225	6,191,884	17.1	101.0	757	13,482,821	16.8	94.5	11	188,530	8.1	145.1	
5,000万円以下	25	1,175,200	39.2	334	15,435,115	42.6	125.4	809	24,802,703	30.9	102.3	20	567,325	24.5	227.4	
6,000万円以下	1	60,000	107.1	10	581,000	1.6	73.0	74	2,732,414	3.4	87.1	2	78,369	3.4	0.0	
7,000万円以下	0	0	0.0	5	335,825	0.9	38.5	52	2,301,125	2.9	91.2	0	0	0.0	0.0	
8,000万円以下	1	80,000	0.0	4	311,000	0.9	36.3	94	3,888,166	4.8	80.6	3	122,186	5.3	704.6	
1億円以下	1	100,000	0.0	5	467,000	1.3	81.6	34	2,255,589	2.8	91.8	1	79,036	3.4	0.0	
2億円以下	0	0	0.0	2	241,000	0.7	51.3	37	3,312,777	4.1	62.6	6	685,314	29.6	639.9	
3億円以下	0	0	0.0	0	0	0.0	0.0	0	0	0.0	0.0	0	0	0.0	0.0	
4億円以下	0	0	0.0	0	0	0.0	0.0	0	0	0.0	0.0	0	0	0.0	0.0	
5億円以下	0	0	0.0	0	0	0.0	0.0	0	0	0.0	0.0	0	0	0.0	0.0	
5億円超	0	0	0.0	0	0	0.0	0.0	0	0	0.0	0.0	0	0	0.0	0.0	
合計	193	3,084,330	53.5	2,140	36,238,666	100.0	102.8	7,186	80,353,710	100.0	92.8	146	2,313,323	100.0	231.8	

○期間別保証状況【平成30年3月】

(単位:千円、%)

区分	保証承諾								保証債務残高				代位弁済			
	当月中			当期中				当期中				当期中				
	件数	金額	前年比	件数	金額	構成比	前年比	件数	金額	構成比	前年比	件数	金額	構成比	前年比	
3カ月以下	6	54,000	84.4	37	495,900	1.4	104.8	7	65,500	0.1	33.0	0	0	0.0	0.0	
6カ月以下	7	183,000	14.0	153	2,665,300	7.4	73.9	57	768,793	1.0	23.9	3	65,810	2.8	126.6	
1年以下	74	1,681,000	50.1	877	20,571,658	56.8	191.5	824	18,883,901	23.5	178.9	9	276,439	11.9	846.0	
2年以下	17	154,000	44.1	159	1,836,280	5.1	69.7	424	4,571,664	5.7	87.4	9	227,232	9.8	418.5	
3年以下	6	13,200	21.1	68	240,230	0.7	43.4	218	776,924	1.0	72.1	2	35,184	1.5	1,394.3	
4年以下	3	11,000	110.0	21	70,810	0.2	38.8	81	264,658	0.3	75.7	0	0	0.0	0.0	
5年以下	28	286,470	143.6	254	1,671,029	4.6	54.3	1,282	6,119,752	7.6	80.3	20	107,376	4.6	96.9	
7年以下	46	583,628	193.0	392	4,569,746	12.6	59.8	2,699	21,980,549	27.4	81.0	53	524,240	22.7	193.5	
10年以下	6	118,032	108.5	171	3,873,614	10.7	67.1	1,388	21,141,586	26.3	87.2	43	769,509	33.3	277.0	
10年超	0	0	0.0	8	244,100	0.7	44.4	206	5,780,383	7.2	82.7	7	307,533	13.3	156.0	
合計	193	3,084,330	53.5	2,140	36,238,666	100.0	102.8	7,186	80,353,710	100.0	92.8	146	2,313,323	100.0	231.8	

○業種別保証状況【平成30年3月】

(単位:千円、%)

区分	保証承諾								保証債務残高				代位弁済			
	当月中			当期中					当期中				当期中			
	件数	金額	前年比	件数	金額	構成比	前年比	件数	金額	構成比	前年比	件数	金額	構成比	前年比	
製 造 業	37	642,132	57.1	347	5,880,124	16.2	98.9	1,187	14,328,540	17.8	91.0	45	590,359	25.5	196.0	
食 料 品 工 業	0	0	0.0	22	427,500	1.2	57.7	113	1,946,666	2.4	86.9	7	70,987	3.1	315.5	
織 維 品 工 業	12	131,832	70.5	93	1,094,741	3.0	123.8	305	2,455,070	3.1	89.9	16	311,693	13.5	194.4	
木 材 ・ 木 製 品 工 業	0	0	0.0	12	154,805	0.4	111.0	32	367,846	0.5	91.4	0	0	0.0	0.0	
家 具 ・ 建 具 工 業	4	62,600	78.3	18	262,157	0.7	80.0	62	765,380	1.0	85.9	0	0	0.0	0.0	
紙 工 業	2	20,200	41.2	10	183,200	0.5	67.0	31	472,664	0.6	98.7	1	800	0.0	0.0	
印 刷 ・ 製 本 業	2	62,500	84.5	34	791,544	2.2	101.8	115	1,678,023	2.1	86.2	15	150,993	6.5	875.3	
化 学 工 業	1	4,000	7.1	6	111,000	0.3	126.9	14	250,084	0.3	113.3	0	0	0.0	0.0	
石 油 ・ 石 炭 製 品 工 業	0	0	0.0	0	0	0.0	0.0	0	0	0.0	0.0	0	0	0.0	0.0	
ゴ ム ・ プ ラ ス チ ッ ク 工 業	1	36,000	0.0	17	380,381	1.0	144.6	47	639,924	0.8	95.9	0	0	0.0	0.0	
ゴ ム 製 品 製 造 業	0	0	0.0	2	8,600	0.0	0.0	3	8,555	0.0	103.6	0	0	0.0	0.0	
皮 革 工 業	0	0	0.0	0	0	0.0	0.0	0	0	0.0	0.0	0	0	0.0	0.0	
窯 業	0	0	0.0	3	45,500	0.1	93.8	13	324,585	0.4	83.8	0	0	0.0	0.0	
機 械 工 業	2	9,000	8.5	28	795,400	2.2	115.1	96	1,428,111	1.8	82.1	0	0	0.0	0.0	
電 気 機 器 工 業	0	0	0.0	7	52,000	0.1	45.4	19	261,322	0.3	103.5	0	0	0.0	0.0	
車 輜 工 業	0	0	0.0	1	8,000	0.0	32.0	10	81,508	0.1	62.3	3	39,188	1.7	91.3	
船 舶 工 業	0	0	0.0	0	0	0.0	0.0	0	0	0.0	0.0	0	0	0.0	0.0	
金 属 工 業	3	95,000	44.8	23	553,500	1.5	109.7	93	1,447,209	1.8	98.6	0	0	0.0	0.0	
ソ フ ト ウ ェ ア 業	1	9,000	23.1	16	321,000	0.9	139.1	41	487,425	0.6	111.2	0	0	0.0	0.0	
情 報 処 理 サ ー ビ ス 業	0	0	0.0	1	3,000	0.0	0.0	6	21,999	0.0	88.4	0	0	0.0	0.0	
そ の 他 の 工 業	9	212,000	125.4	54	687,796	1.9	82.1	187	1,692,168	2.1	98.4	3	16,696	0.7	38.6	
農 林 漁 業	0	0	0.0	1	15,000	0.0	150.0	3	41,473	0.1	99.2	0	0	0.0	0.0	
鉱 業	0	0	0.0	1	14,618	0.0	36.5	4	51,171	0.1	94.6	0	0	0.0	0.0	
建 設 業	47	617,370	44.8	596	9,550,933	26.4	109.4	1,802	19,010,082	23.7	96.6	14	140,975	6.1	144.0	
卸 売 業	35	763,968	59.4	355	8,188,448	22.6	97.6	1,248	19,125,826	23.8	91.3	35	556,482	24.1	270.3	
小 売 業	26	401,800	53.8	295	4,719,393	13.0	106.7	983	10,295,519	12.8	91.7	30	755,178	32.6	341.9	
飲 食 店	8	45,230	32.3	87	1,002,600	2.8	76.5	389	2,811,054	3.5	86.9	8	65,449	2.8	100.1	
運 送 倉 庫 業	6	162,000	106.6	42	969,900	2.7	129.1	111	1,841,231	2.3	104.2	1	5,750	0.2	24.8	
サ ー ビ ス 業	32	411,830	47.0	362	5,106,894	14.1	107.8	1,223	10,588,422	13.2	94.2	11	176,451	7.6	212.6	
不 動 産 業	0	0	0.0	20	167,336	0.5	64.6	152	1,254,815	1.6	79.4	1	13,881	0.6	0.0	
そ の 他 の 産 業	2	40,000	67.8	34	623,420	1.7	97.4	84	1,005,578	1.3	94.0	1	8,799	0.4	1,099.2	
合 計	193	3,084,330	53.5	2,140	36,238,666	100.0	102.8	7,186	80,353,710	100.0	92.8	146	2,313,323	100.0	231.8	

○金融機関別保証状況【平成30年3月】

(単位:千円、%)

区分	保証承諾							保証債務残高				代位弁済			
	当月中			当期中				当期中				当期中			
	件数	金額	前年比	件数	金額	構成比	前年比	件数	金額	構成比	前年比	件数	金額	構成比	前年比
みずほ銀行	0	0	0.0	1	25,000	0.1	125.0	5	41,515	0.1	57.2	0	0	0.0	0.0
三菱東京UFJ銀行	1	18,000	18.0	13	416,000	1.1	381.0	27	475,135	0.6	149.8	0	0	0.0	0.0
三井住友銀行	0	0	0.0	0	0	0.0	0.0	2	36,806	0.0	87.8	0	0	0.0	0.0
小計	1	18,000	18.0	14	441,000	1.2	341.3	34	553,456	0.7	128.2	0	0	0.0	0.0
十六銀行	63	1,040,262	64.2	702	13,373,436	36.9	109.1	2,558	31,845,179	39.6	91.8	58	776,892	33.6	150.7
大垣共立銀行	9	213,968	33.8	206	3,939,844	10.9	106.0	845	9,934,322	12.4	94.1	16	235,433	10.2	103.3
北陸銀行	1	50,000	833.3	1	50,000	0.1	106.4	24	250,098	0.3	81.4	2	6,834	0.3	0.0
小計	73	1,304,230	57.7	909	17,363,279	47.9	108.4	3,427	42,029,598	52.3	92.3	76	1,019,160	44.1	137.1
愛知銀行	1	10,000	100.0	8	161,900	0.4	261.1	27	225,900	0.3	98.7	0	0	0.0	0.0
名古屋銀行	2	7,000	82.4	8	126,000	0.3	91.0	27	316,305	0.4	112.1	1	539	0.0	0.0
中京銀行	0	0	0.0	1	30,000	0.1	85.7	2	55,786	0.1	160.7	0	0	0.0	0.0
第三銀行	0	0	0.0	0	0	0.0	0.0	7	87,812	0.1	97.0	0	0	0.0	0.0
小計	3	17,000	91.9	17	317,900	0.9	135.0	63	685,803	0.9	107.8	1	539	0.0	21.4
岐阜信用金庫	94	1,585,800	49.2	997	16,025,108	44.2	95.8	3,122	32,990,015	41.1	90.9	60	1,255,912	54.3	528.3
大垣西濃信用金庫	3	16,000	36.4	31	433,191	1.2	127.3	88	713,602	0.9	121.2	0	0	0.0	0.0
関信用金庫	1	15,000	60.0	11	135,280	0.4	68.4	34	306,581	0.4	112.1	1	1,227	0.1	0.0
小計	98	1,616,800	49.1	1,039	16,593,579	45.8	96.1	3,244	34,010,198	42.3	91.5	61	1,257,139	54.3	507.3
商工組合中央金庫	0	0	0.0	2	58,400	0.2	81.4	10	168,909	0.2	89.1	1	12,915	0.6	0.0
日本政策金融公庫	0	0	0.0	0	0	0.0	0.0	0	0	0.0	0.0	0	0	0.0	0.0
小計	0	0	0.0	2	58,400	0.2	81.4	10	168,909	0.2	89.1	1	12,915	0.6	0.0
岐阜商工信用組合	18	128,300	135.3	157	1,453,708	4.0	96.2	384	2,853,006	3.6	111.3	7	23,570	1.0	538.7
小計	18	128,300	135.3	157	1,453,708	4.0	96.2	384	2,853,006	3.6	111.3	7	23,570	1.0	538.7
ぎふ農業協同組合	0	0	0.0	2	10,800	0.0	288.0	24	52,740	0.1	60.5	0	0	0.0	0.0
小計	0	0	0.0	2	10,800	0.0	288.0	24	52,740	0.1	60.5	0	0	0.0	0.0
合計	193	3,084,330	53.5	2,140	36,238,666	100.0	102.8	7,186	80,353,710	100.0	92.8	146	2,313,323	100.0	231.8

○制度別保証状況【平成30年3月】

(単位:千円、%)

区分	保証承諾								保証債務残高				代位弁済			
	当月中			当期中				当期中				当期中				
	件数	金額	前年比	件数	金額	構成比	前年比	件数	金額	構成比	前年比	件数	金額	構成比	前年比	
協会制度	114	2,434,130	46.8	1,283	27,184,673	75.0	128.5	2,963	46,076,335	57.3	99.5	89	1,682,242	72.7	225.1	
普通保証	5	198,500	194.6	59	1,398,250	3.9	59.4	370	9,145,178	11.4	79.0	15	790,101	34.2	765.8	
無担保保証	21	239,630	127.0	201	2,470,302	6.8	78.6	819	6,908,447	8.6	85.8	22	218,326	9.4	204.2	
当座貸越根保証	3	65,000	26.3	59	1,319,000	3.6	69.4	171	3,269,303	4.1	90.5	3	114,761	5.0	0.0	
無担保当座貸越根保証	0	0	0.0	0	0	0.0	0.0	5	21,093	0.0	93.0	0	0	0.0	0.0	
事業者カードローン当座貸越根保証	13	84,000	85.7	91	526,800	1.5	78.6	209	1,272,875	1.6	90.2	5	19,992	0.9	95.5	
長期経営資金保証	0	0	0.0	2	65,000	0.2	53.7	25	819,982	1.0	101.8	0	0	0.0	0.0	
中小企業特定社債保	2	120,000	0.0	5	232,000	0.6	580.0	30	1,113,520	1.4	96.2	0	0	0.0	0.0	
経営安定関連保証	0	0	0.0	5	108,337	0.3	31.1	163	2,028,986	2.5	77.9	11	141,287	6.1	619.1	
経営革新関連保証	0	0	0.0	0	0	0.0	0.0	1	17,260	0.0	58.5	0	0	0.0	0.0	
小口零細企業保証	0	0	0.0	3	6,750	0.0	50.3	12	22,727	0.0	80.9	0	0	0.0	0.0	
東日本大震災復興緊急保証	0	0	0.0	0	0	0.0	0.0	22	421,655	0.5	84.2	0	0	0.0	0.0	
経営力強化保証	0	0	0.0	10	232,115	0.6	66.4	31	658,197	0.8	104.2	2	9,590	0.4	0.0	
経営者保証ガイドライン対応保証	0	0	0.0	0	0	0.0	0.0	0	0	0.0	0.0	0	0	0.0	0.0	
事業再生保証	0	0	0.0	2	4,918	0.0	0.0	2	31,993	0.0	96.1	0	0	0.0	0.0	
アシスト450	70	1,727,000	38.3	846	20,821,200	57.5	170.4	698	17,067,900	21.2	151.8	1	15,011	0.6	0.0	
その他	0	0	0.0	0	0	0.0	0.0	405	3,277,219	4.1	71.2	30	373,175	16.1	77.2	
岐阜市制度	79	650,200	116.1	857	9,053,994	25.0	64.3	4,223	34,277,375	42.7	85.1	57	631,081	27.3	251.5	
中小企業振興資金	6	54,000	135.0	54	364,850	1.0	73.3	288	1,272,872	1.6	82.7	11	50,390	2.2	73.7	
経営環境変動対策資金	18	165,300	123.7	147	2,116,450	5.8	47.2	1,381	13,290,270	16.5	74.8	27	432,070	18.7	364.0	
創業者支援資金	4	8,500	80.2	15	46,300	0.1	41.8	159	450,164	0.6	77.2	6	16,491	0.7	326.2	
みらい戦略資金	0	0	0.0	1	20,000	0.1	48.9	13	91,599	0.1	60.9	1	1,705	0.1	0.0	
雇用促進資金	1	10,000	200.0	7	136,000	0.4	41.1	120	1,064,933	1.3	73.8	0	0	0.0	0.0	
ぎふし返済おまとめ資金	0	0	0.0	0	0	0.0	0.0	28	253,360	0.3	70.0	0	0	0.0	0.0	
小口零細企業資金	31	144,570	97.7	351	1,345,526	3.7	75.8	1,450	3,740,586	4.7	93.1	2	3,904	0.2	34.1	
短期資金	7	52,000	75.4	103	1,127,000	3.1	76.7	81	916,426	1.1	83.8	4	29,773	1.3	0.0	
企業誘致等促進資金	0	0	0.0	0	0	0.0	0.0	46	591,860	0.7	70.8	0	0	0.0	0.0	
ぎふし経営力強化資金	12	215,830	147.1	172	3,755,268	10.4	76.5	575	11,196,334	13.9	101.8	4	69,800	3.0	165.8	
事業所建設等促進資金	0	0	0.0	7	142,600	0.4	37.1	47	1,115,984	1.4	98.4	0	0	0.0	0.0	
その他	0	0	0.0	0	0	0.0	0.0	35	292,989	0.4	81.6	2	26,948	1.2	805.8	
合計	193	3,084,330	53.5	2,140	36,238,666	100.0	102.8	7,186	80,353,710	100.0	92.8	146	2,313,323	100.0	231.8	