

○事業概況【平成27年7月】

(単位:千円、%)

当月中		当月中 前年比	項目		当期中		当月末 前年比
件数	金額				件数	金額	
/	/	/	保証 申込	期首繰越 A	14	309,800	281.8
206	3,530,604	160.1		当期中 B	725	10,443,084	127.4
0	0	0.0	拒絶 C	0	0	0.0	
6	121,000	2,016.7	申込取消 D	19	350,357	755.1	
/	15,400	220.0	査定減額 E	/	16,400	32.7	
/	/	/	調査中 F	24	375,551	105.1	
/	/	/	保証 承諾	期首繰越 G	8,069	88,093,491	93.2
193	3,292,843	158.2		当期中 H	696	10,010,576	127.5
0	0	0.0	保証後取消 I	7	101,000	115.4	
158	2,549,130	96.3	償還 J	667	10,686,955	102.2	
13	157,944	128.8	代位弁済(元金) K	29	317,539	102.0	
/	/	/	貸付報告未着 L	89	1,741,907	197.4	
/	/	/	保証債務残高 M	7,973	85,256,667	94.0	
/	/	/	期首求償権残高 N	295	710,002	70.2	
13	157,944	128.8	代位 弁済	元金	29	317,539	102.0
/	286	1,090.3		利息	/	848	143.8
13	158,230	129.0		合計 O	29	318,387	102.1
1	5,992	64.6	回収 P	3	24,325	57.3	
0	0	0.0	償却 Q	0	0	0.0	
/	/	/	求償権残高 R	321	1,004,064	78.6	

A+B=C+D+E+F+H

G+H=I+J+K+L+M

N+O=P+Q+R

実績月別推移表

○保証承諾

(単位:千円、%)

	平成25年度		平成26年度		平成27年度		
	件数	金額	件数	金額	件数	金額	前年比
4月	108	2,046,577	121	1,699,509	145	2,045,163	120.3
5月	126	2,087,340	137	1,816,134	139	2,041,058	112.4
6月	151	2,183,050	178	2,255,498	219	2,631,512	116.7
7月	116	1,969,708	176	2,081,908	193	3,292,843	158.2
8月	119	2,150,249	164	2,279,083			
9月	160	2,125,352	228	2,638,611			
10月	125	2,057,847	118	1,499,611			
11月	131	2,471,170	117	1,197,517			
12月	144	2,459,734	186	2,336,418			
1月	88	1,072,087	89	1,179,460			
2月	130	2,298,598	161	2,425,156			
3月	184	3,055,971	229	3,387,415			
合計	1,582	25,977,682	1,904	24,796,320	696	10,010,576	127.5

○保証債務残高

(単位:千円、%)

	平成25年度		平成26年度		平成27年度		
	件数	金額	件数	金額	件数	金額	前年比
4月	8,554	99,404,391	8,088	92,673,594	8,010	86,688,564	93.5
5月	8,496	98,444,383	8,071	91,964,639	7,984	85,850,800	93.4
6月	8,460	98,154,194	8,059	91,556,142	7,966	85,477,830	93.4
7月	8,405	97,314,131	8,025	90,666,204	7,973	85,256,667	94.0
8月	8,374	96,708,327	8,032	90,332,910			
9月	8,335	96,324,644	8,076	90,749,431			
10月	8,283	95,146,917	8,016	89,402,652			
11月	8,239	94,830,368	8,004	88,620,952			
12月	8,196	94,573,541	8,035	88,467,746			
1月	8,154	93,607,067	8,005	87,124,138			
2月	8,129	93,048,483	7,992	86,861,573			
3月	8,117	93,655,578	8,014	87,528,101			

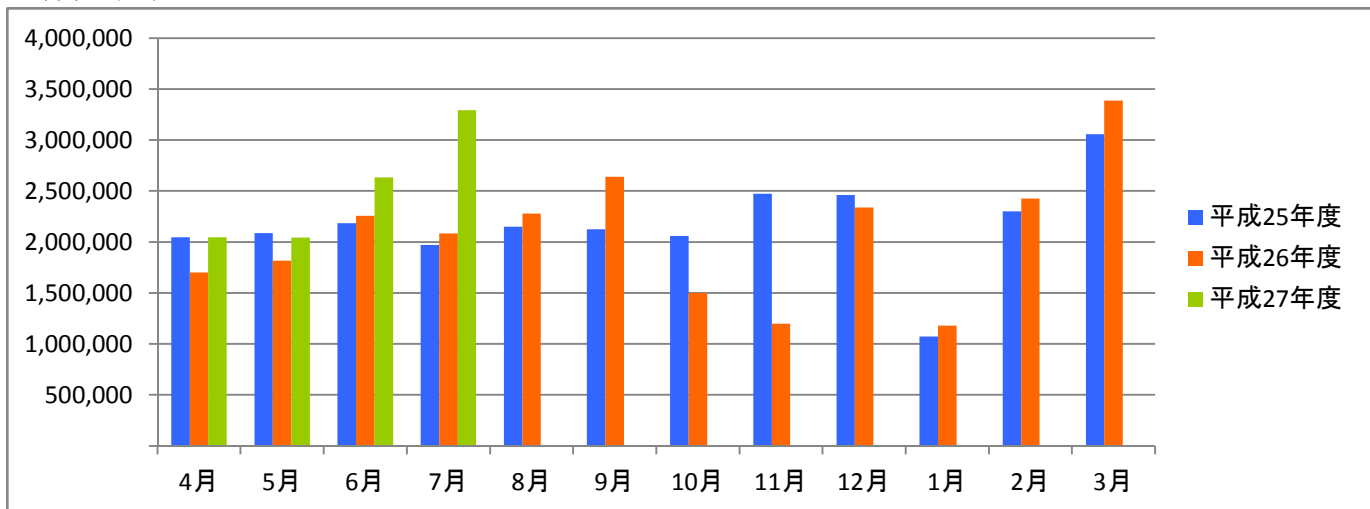
○代位弁済

(単位:千円、%)

	平成25年度		平成26年度		平成27年度		
	件数	金額	件数	金額	件数	金額	前年比
4月	8	237,941	8	89,750	7	72,373	80.6
5月	14	259,026	4	52,181	3	6,032	11.6
6月	12	119,194	7	47,219	6	81,752	173.1
7月	14	204,754	14	122,644	13	158,230	129.0
8月	8	166,799	3	25,071			
9月	18	215,027	14	146,882			
10月	18	170,402	12	193,869			
11月	9	103,777	1	2,035			
12月	16	88,899	5	62,494			
1月	19	346,259	16	356,112			
2月	4	35,437	6	55,422			
3月	4	13,971	5	61,134			
合計	144	1,961,488	95	1,214,812	29	318,387	102.1

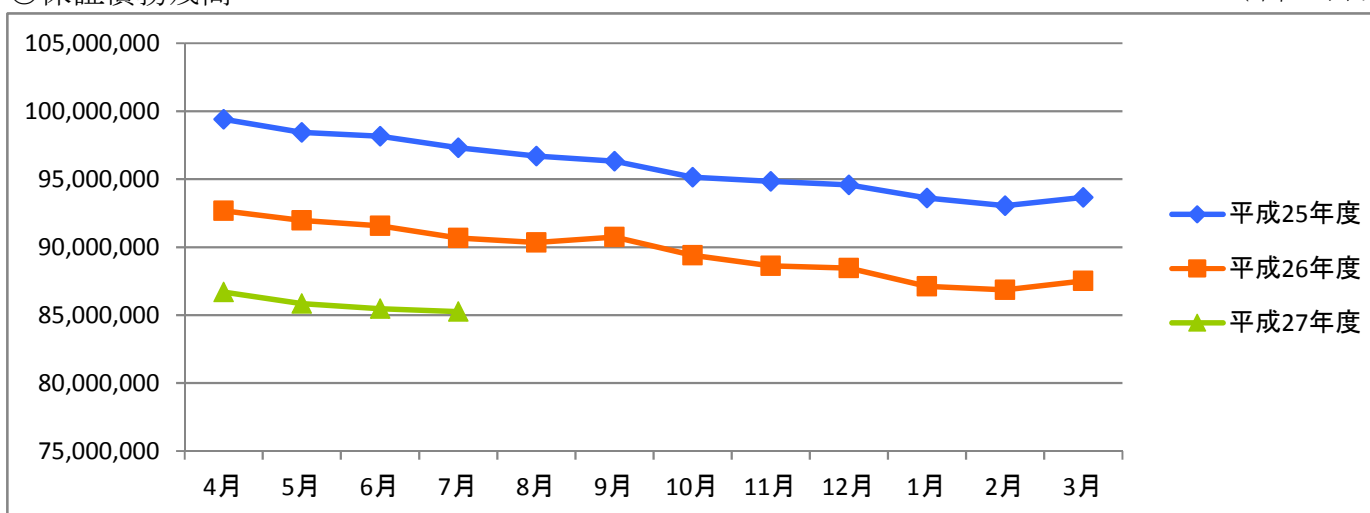
○保証承諾

(単位:千円)



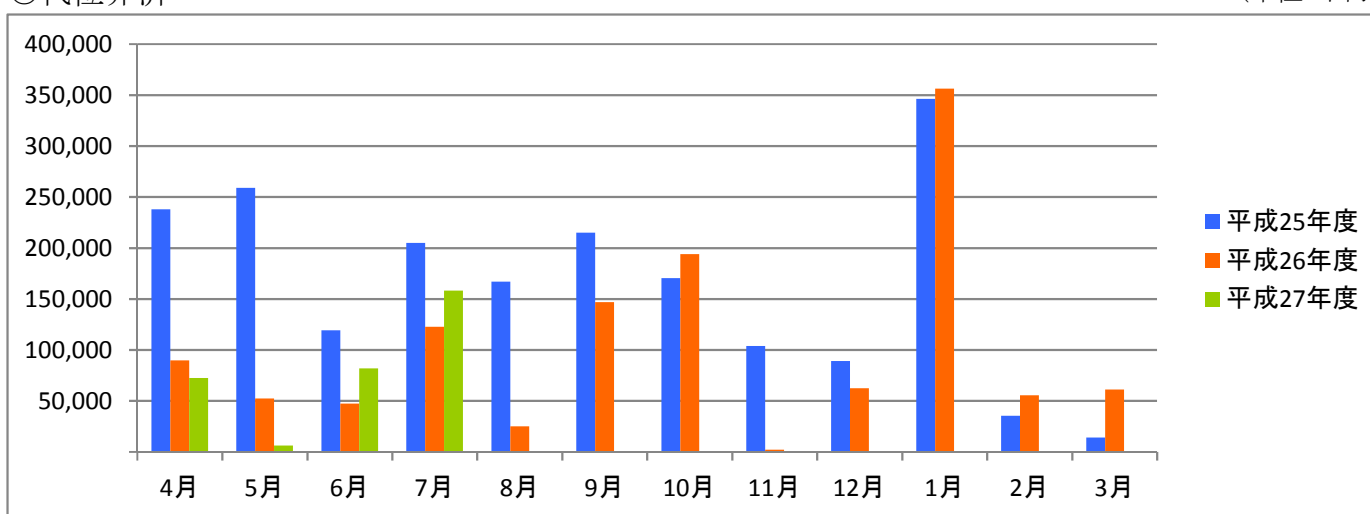
○保証債務残高

(単位:千円)



○代位弁済

(単位:千円)



資金使途別・金額別・期間別保証状況

○資金使途別保証状況【平成27年7月】

(単位:千円、%)

区分	保証承諾								保証債務残高				代位弁済			
	当月中			当期中				当期中				当期中				
	件数	金額	前年比	件数	金額	構成比	前年比	件数	金額	構成比	前年比	件数	金額	構成比	前年比	
運転資金	154	2,681,473	167.2	545	8,384,536	83.8	141.8	6,220	70,403,963	82.6	92.1	24	310,145	97.4	103.6	
設備資金	13	310,500	212.3	51	611,920	6.1	95.8	682	5,362,472	6.3	104.7	2	3,875	1.2	0.0	
運転設備資金	26	300,870	90.7	100	1,014,120	10.1	77.9	1,071	9,490,232	11.1	104.7	3	4,367	1.4	34.9	
合計	193	3,292,843	158.2	696	10,010,576	100.0	127.5	7,973	85,256,667	100.0	94.0	29	318,387	100.0	102.1	

○金額別保証状況【平成27年7月】

(単位:千円、%)

区分	保証承諾								保証債務残高				代位弁済			
	当月中			当期中				当期中				当期中				
	件数	金額	前年比	件数	金額	構成比	前年比	件数	金額	構成比	前年比	件数	金額	構成比	前年比	
100万円以下	8	6,840	148.7	34	29,570	0.3	149.4	198	109,313	0.1	132.6	1	213	0.1	0.0	
200万円以下	12	21,297	101.4	61	112,247	1.1	147.7	471	509,672	0.6	111.2	0	0	0.0	0.0	
300万円以下	7	20,100	79.1	49	139,700	1.4	145.7	567	954,900	1.1	102.6	2	4,951	1.6	134.1	
500万円以下	36	163,716	110.4	126	560,887	5.6	100.7	1,212	3,408,897	4.0	100.1	2	4,173	1.3	44.5	
1,000万円以下	48	448,300	91.8	174	1,545,190	15.4	96.8	1,817	9,624,654	11.3	97.8	7	27,582	8.7	43.6	
1,500万円以下	20	266,150	97.1	64	871,368	8.7	94.6	819	6,636,135	7.8	95.5	4	31,245	9.8	112.2	
2,000万円以下	13	240,270	61.9	47	891,482	8.9	83.2	842	9,513,639	11.2	91.9	5	49,231	15.5	107.8	
3,000万円以下	23	648,770	158.3	67	1,873,070	18.7	147.9	870	13,827,756	16.2	92.5	4	37,741	11.9	92.3	
5,000万円以下	17	767,400	317.1	46	1,960,562	19.6	130.3	828	20,574,698	24.1	93.9	4	163,249	51.3	212.0	
6,000万円以下	1	58,000	0.0	9	522,000	5.2	984.9	85	3,200,214	3.8	101.8	0	0	0.0	0.0	
7,000万円以下	3	192,000	0.0	9	580,000	5.8	828.6	53	2,432,645	2.9	104.1	0	0	0.0	0.0	
8,000万円以下	2	160,000	200.0	5	395,000	3.9	128.5	120	5,994,190	7.0	87.4	0	0	0.0	0.0	
1億円以下	3	300,000	0.0	3	300,000	3.0	0.0	34	2,235,736	2.6	81.1	0	0	0.0	0.0	
2億円以下	0	0	0.0	2	229,500	2.3	73.3	57	6,234,218	7.3	93.2	0	0	0.0	0.0	
3億円以下	0	0	0.0	0	0	0.0	0.0	0	0	0.0	0.0	0	0	0.0	0.0	
4億円以下	0	0	0.0	0	0	0.0	0.0	0	0	0.0	0.0	0	0	0.0	0.0	
5億円以下	0	0	0.0	0	0	0.0	0.0	0	0	0.0	0.0	0	0	0.0	0.0	
5億円超	0	0	0.0	0	0	0.0	0.0	0	0	0.0	0.0	0	0	0.0	0.0	
合計	193	3,292,843	158.2	696	10,010,576	100.0	127.5	7,973	85,256,667	100.0	94.0	29	318,387	100.0	102.1	

○期間別保証状況【平成27年7月】

(単位:千円、%)

区分	保証承諾								保証債務残高				代位弁済			
	当月中			当期中				当期中				当期中				
	件数	金額	前年比	件数	金額	構成比	前年比	件数	金額	構成比	前年比	件数	金額	構成比	前年比	
3カ月以下	7	185,000	3,700.0	15	341,800	3.4	976.6	9	180,149	0.2	2,659.4	0	0	0.0	0.0	
6カ月以下	5	42,000	45.3	18	231,000	2.3	151.3	39	634,557	0.7	108.3	0	0	0.0	0.0	
1年以下	15	185,700	117.5	82	915,300	9.1	101.2	201	2,493,814	2.9	100.6	0	0	0.0	0.0	
2年以下	18	212,750	93.8	67	633,180	6.3	71.8	545	5,573,438	6.5	97.4	1	2,471	0.8	29.7	
3年以下	6	41,230	188.3	38	176,230	1.8	157.3	211	846,442	1.0	100.0	0	0	0.0	0.0	
4年以下	7	49,600	342.1	19	103,890	1.0	318.1	88	386,880	0.5	107.0	0	0	0.0	0.0	
5年以下	26	235,010	78.9	120	955,959	9.5	72.6	1,499	8,322,272	9.8	96.5	8	33,932	10.7	404.5	
7年以下	66	966,500	114.5	229	3,374,321	33.7	127.3	3,636	32,574,020	38.2	91.4	8	39,380	12.4	39.6	
10年以下	39	1,136,453	295.8	101	2,928,296	29.3	202.0	1,510	26,029,114	30.5	93.9	12	242,604	76.2	202.3	
10年超	4	238,600	653.7	7	350,600	3.5	110.5	235	8,215,980	9.6	94.5	0	0	0.0	0.0	
合計	193	3,292,843	158.2	696	10,010,576	100.0	127.5	7,973	85,256,667	100.0	94.0	29	318,387	100.0	102.1	

○業種別保証状況【平成27年7月】

(単位:千円、%)

区分	保証承諾							保証債務残高				代位弁済			
	当月中			当期中				当期中				当期中			
	件数	金額	前年比	件数	金額	構成比	前年比	件数	金額	構成比	前年比	件数	金額	構成比	前年比
製 造 業	37	757,140	142.5	120	1,969,181	19.7	152.4	1,444	16,310,020	19.1	93.0	2	11,489	3.6	8.6
食 料 品 工 業	4	136,000	256.6	12	233,800	2.3	229.4	145	2,147,792	2.5	98.6	0	0	0.0	0.0
織 維 品 工 業	3	11,730	6.1	23	271,230	2.7	69.3	368	3,097,465	3.6	95.1	2	11,489	3.6	25.7
木 材・木 製 品 工 業	0	0	0.0	2	5,000	0.0	142.9	39	479,690	0.6	96.2	0	0	0.0	0.0
家 具・建 具 工 業	3	104,000	0.0	7	148,500	1.5	1,237.5	76	842,452	1.0	88.4	0	0	0.0	0.0
紙 工 業	1	10,000	14.5	4	75,000	0.7	54.7	38	499,438	0.6	102.5	0	0	0.0	0.0
印 刷・製 本 業	2	55,000	129.4	7	210,500	2.1	274.2	141	1,755,247	2.1	86.5	0	0	0.0	0.0
化 学 工 業	0	0	0.0	1	10,000	0.1	100.0	13	151,097	0.2	103.7	0	0	0.0	0.0
石 油・石 炭 製 品 工 業	0	0	0.0	0	0	0.0	0.0	0	0	0.0	0.0	0	0	0.0	0.0
ゴ ム・プ ラ ス チ ッ ク 工 業	5	68,000	503.7	8	83,500	0.8	211.4	63	744,748	0.9	97.1	0	0	0.0	0.0
ゴ ム 製 品 製 造 業	0	0	0.0	0	0	0.0	0.0	3	11,586	0.0	84.4	0	0	0.0	0.0
皮 革 工 業	0	0	0.0	0	0	0.0	0.0	0	0	0.0	0.0	0	0	0.0	0.0
窯 業	0	0	0.0	4	133,000	1.3	0.0	16	393,452	0.5	75.6	0	0	0.0	0.0
機 械 工 業	6	270,000	419.0	15	359,500	3.6	247.7	135	1,893,483	2.2	83.2	0	0	0.0	0.0
電 気 機 器 工 業	1	1,000	0.0	3	14,000	0.1	17.5	20	302,093	0.4	90.5	0	0	0.0	0.0
車 輛 工 業	0	0	0.0	0	0	0.0	0.0	20	203,805	0.2	92.2	0	0	0.0	0.0
船 舶 工 業	0	0	0.0	0	0	0.0	0.0	0	0	0.0	0.0	0	0	0.0	0.0
金 属 工 業	3	42,000	230.8	9	141,330	1.4	390.4	108	1,654,117	1.9	92.8	0	0	0.0	0.0
ソ フ ト ウ ェ ア 業	4	17,110	0.0	8	29,521	0.3	173.7	46	365,897	0.4	117.7	0	0	0.0	0.0
情 報 処 理 サ ー ビ ス 業	0	0	0.0	0	0	0.0	0.0	9	33,812	0.0	75.3	0	0	0.0	0.0
そ の 他 の 工 業	5	42,300	57.0	17	254,300	2.5	110.0	204	1,733,846	2.0	100.9	0	0	0.0	0.0
農 林 漁 業	0	0	0.0	0	0	0.0	0.0	2	31,386	0.0	86.7	0	0	0.0	0.0
鉱 業	0	0	0.0	0	0	0.0	0.0	4	27,563	0.0	81.3	0	0	0.0	0.0
建 設 業	50	677,526	188.9	170	2,223,626	22.2	138.6	1,791	18,357,110	21.5	94.6	8	69,773	21.9	220.9
卸 売 業	31	659,900	111.2	123	2,399,510	24.0	124.7	1,598	22,468,284	26.4	90.1	11	205,190	64.4	201.2
小 売 業	32	395,877	222.2	111	1,283,366	12.8	127.7	1,095	10,513,991	12.3	95.2	1	2,959	0.9	43.5
飲 食 店	8	166,300	536.5	30	382,000	3.8	142.2	392	3,006,216	3.5	98.5	1	1,683	0.5	15.9
運 送 倉 庫 業	4	107,000	535.0	11	228,400	2.3	179.3	124	1,551,800	1.8	109.2	0	0	0.0	0.0
サ ー ビ ス 業	29	521,100	199.9	115	1,330,924	13.3	104.4	1,277	10,515,117	12.3	97.2	3	23,205	7.3	184.8
不 動 産 業	1	4,500	19.8	9	114,389	1.1	98.4	185	1,839,112	2.2	99.3	2	3,875	1.2	0.0
そ の 他 の 産 業	1	3,500	4.1	7	79,180	0.8	34.0	61	636,067	0.7	119.1	1	213	0.1	0.0
合 計	193	3,292,843	158.2	696	10,010,576	100.0	127.5	7,973	85,256,667	100.0	94.0	29	318,387	100.0	102.1

○金融機関別保証状況【平成27年7月】

(単位:千円、%)

区分	保証承諾							保証債務残高				代位弁済			
	当月中			当期中				当期中				当期中			
	件数	金額	前年比	件数	金額	構成比	前年比	件数	金額	構成比	前年比	件数	金額	構成比	前年比
みずほ銀行	0	0	0.0	1	10,000	0.1	100.0	5	105,503	0.1	56.1	0	0	0.0	0.0
三菱東京UFJ銀行	1	100,000	0.0	3	132,800	1.3	265.6	45	489,337	0.6	69.2	2	80,714	25.4	0.0
三井住友銀行	0	0	0.0	0	0	0.0	0.0	5	68,751	0.1	112.6	0	0	0.0	0.0
小計	1	100,000	0.0	4	142,800	1.4	238.0	55	663,591	0.8	69.4	2	80,714	25.4	0.0
十六銀行	71	1,710,140	221.2	249	4,852,671	48.5	183.7	3,124	37,519,461	44.0	96.2	8	39,944	12.5	46.7
大垣共立銀行	19	199,230	93.7	79	1,100,590	11.0	89.5	1,030	11,542,263	13.5	89.3	2	14,984	4.7	23.4
北陸銀行	0	0	0.0	1	3,000	0.0	4.6	47	631,562	0.7	88.5	1	5,940	1.9	131.2
小計	90	1,909,370	183.5	329	5,956,261	59.5	151.3	4,201	49,693,286	58.3	94.4	11	60,868	19.1	39.5
愛知銀行	0	0	0.0	2	35,000	0.3	118.8	42	401,771	0.5	92.5	0	0	0.0	0.0
名古屋銀行	1	10,000	0.0	1	10,000	0.1	100.0	33	271,276	0.3	91.6	0	0	0.0	0.0
中京銀行	0	0	0.0	0	0	0.0	0.0	1	13,705	0.0	65.7	0	0	0.0	0.0
第三銀行	0	0	0.0	0	0	0.0	0.0	12	105,362	0.1	73.0	0	0	0.0	0.0
小計	1	10,000	76.9	3	45,000	0.4	91.0	88	792,114	0.9	88.5	0	0	0.0	0.0
岐阜信用金庫	89	1,200,073	133.4	304	3,576,185	35.7	106.5	3,294	31,822,921	37.3	92.6	13	91,790	28.8	58.2
大垣信用金庫	2	14,000	59.6	3	17,500	0.2	20.5	50	399,543	0.5	78.1	1	47,727	15.0	0.0
関信用金庫	0	0	0.0	2	2,000	0.0	60.6	23	107,911	0.1	95.9	0	0	0.0	0.0
西濃信用金庫	0	0	0.0	4	16,370	0.2	125.9	37	127,887	0.2	101.0	0	0	0.0	0.0
小計	91	1,214,073	131.1	313	3,612,055	36.1	104.4	3,404	32,458,262	38.1	92.5	14	139,517	43.8	88.4
商工組合中央金庫	0	0	0.0	0	0	0.0	0.0	13	210,177	0.2	91.6	0	0	0.0	0.0
日本政策金融公庫	0	0	0.0	0	0	0.0	0.0	0	0	0.0	0.0	0	0	0.0	0.0
小計	0	0	0.0	0	0	0.0	0.0	13	210,177	0.2	91.6	0	0	0.0	0.0
岐阜商工信用組合	10	59,400	62.1	43	236,000	2.4	72.9	181	1,333,203	1.6	181.4	2	37,288	11.7	0.0
小計	10	59,400	62.1	43	236,000	2.4	72.9	181	1,333,203	1.6	181.4	2	37,288	11.7	0.0
ぎふ農業協同組合	0	0	0.0	4	18,460	0.2	144.2	31	106,034	0.1	105.3	0	0	0.0	0.0
小計	0	0	0.0	4	18,460	0.2	144.2	31	106,034	0.1	105.3	0	0	0.0	0.0
合計	193	3,292,843	158.2	696	10,010,576	100.0	127.5	7,973	85,256,667	100.0	94.0	29	318,387	100.0	102.1

○制度別保証状況【平成27年7月】

(単位:千円、%)

区分	保証承諾								保証債務残高				代位弁済			
	当月中			当期中				当期中				当期中				
	件数	金額	前年比	件数	金額	構成比	前年比	件数	金額	構成比	前年比	件数	金額	構成比	前年比	
協会制度	49	951,810	123.1	195	3,547,041	35.4	122.5	2,906	40,981,318	48.1	92.0	17	187,027	58.7	96.8	
普通保証	7	131,500	83.2	36	896,599	9.0	108.6	424	12,553,542	14.7	95.1	1	11,458	3.6	28.5	
無担保保証	20	407,110	157.1	79	1,415,410	14.1	131.0	866	8,489,259	10.0	102.2	5	34,143	10.7	88.4	
当座貸越根保証	8	168,000	121.7	25	474,000	4.7	80.5	189	3,652,603	4.3	101.5	1	2,471	0.8	19.7	
無担保当座貸越根保証	0	0	0.0	0	0	0.0	0.0	10	64,832	0.1	59.2	0	0	0.0	0.0	
事業者カードローン当座貸越根保証	8	43,000	55.8	30	157,500	1.6	61.4	295	1,619,991	1.9	93.5	0	0	0.0	0.0	
長期経営資金保証	1	25,000	0.0	2	91,000	0.9	0.0	24	744,409	0.9	119.4	0	0	0.0	0.0	
中小企業特定社債保	1	40,000	71.4	1	40,000	0.4	71.4	31	1,433,280	1.7	82.7	0	0	0.0	0.0	
経営安定関連保証	2	56,200	66.0	10	257,032	2.6	301.7	257	3,531,361	4.1	84.0	6	129,089	40.5	2,690.3	
経営革新関連保証	0	0	0.0	0	0	0.0	0.0	0	0	0.0	0.0	0	0	0.0	0.0	
小口零細企業保証	0	0	0.0	5	8,500	0.1	283.3	17	22,034	0.0	139.8	0	0	0.0	0.0	
東日本大震災復興緊急保証	0	0	0.0	0	0	0.0	0.0	30	726,035	0.9	72.1	0	0	0.0	0.0	
経営力強化保証	2	81,000	0.0	7	207,000	2.1	0.0	12	341,000	0.4	246.8	0	0	0.0	0.0	
経営者保証ガイドライン対応保証	0	0	0.0	0	0	0.0	0.0	0	0	0.0	0.0	0	0	0.0	0.0	
その他	0	0	0.0	0	0	0.0	0.0	751	7,802,973	9.2	78.9	4	9,866	3.1	11.0	
岐阜市制度	144	2,341,033	178.9	501	6,463,535	64.6	130.4	5,067	44,275,349	51.9	96.0	12	131,359	41.3	110.8	
中小企業振興資金	13	85,630	162.2	46	287,630	2.9	109.8	461	2,085,477	2.4	84.9	4	10,209	3.2	0.0	
経営環境変動対策資金	26	465,400	73.5	111	1,787,620	17.9	90.7	2,327	23,773,371	27.9	86.6	3	102,511	32.2	114.8	
創業者支援資金	0	0	0.0	13	90,800	0.9	301.2	191	693,872	0.8	99.8	2	1,896	0.6	15.1	
みらい戦略資金	0	0	0.0	2	35,860	0.4	224.1	10	110,660	0.1	126.9	0	0	0.0	0.0	
雇用促進資金	5	97,000	421.7	14	232,000	2.3	119.9	191	1,855,231	2.2	87.7	1	5,940	1.9	40.4	
ぎふし返済おまとめ資金	0	0	0.0	2	17,200	0.2	126.5	48	670,454	0.8	84.7	1	8,324	2.6	0.0	
小口零細企業資金	44	202,050	157.4	157	629,001	6.3	143.6	1,216	3,415,475	4.0	124.5	0	0	0.0	0.0	
短期資金	16	207,000	127.8	74	819,000	8.2	110.0	125	1,360,413	1.6	101.0	0	0	0.0	0.0	
企業誘致等促進資金	0	0	0.0	0	0	0.0	0.0	66	1,270,906	1.5	85.2	0	0	0.0	0.0	
ぎふし経営力強化資金	37	1,070,353	441.9	79	2,350,824	23.5	206.0	316	8,054,637	9.4	139.8	1	2,480	0.8	0.0	
事業所建設等促進資金	3	213,600	585.2	3	213,600	2.1	144.9	14	348,290	0.4	316.1	0	0	0.0	0.0	
その他	0	0	0.0	0	0	0.0	0.0	102	636,563	0.7	60.1	0	0	0.0	0.0	
合計	193	3,292,843	158.2	696	10,010,576	100.0	127.5	7,973	85,256,667	100.0	94.0	29	318,387	100.0	102.1	