

○事業概況【平成26年5月】

(単位:千円、%)

当月中		当月中 前年比	項目		当期中		当月末 前年比
件数	金額				件数	金額	
/	/	/	保証 申込	期首繰越 A	12	109,940	18.3
143	1,758,206	68.8		当期中 B	279	3,817,459	89.7
0	0	0.0	拒絶 C	0	0	0.0	
3	31,900	79.8	申込取消 D	3	31,900	31.1	
/	27,000	0.0	査定減額 E	/	39,500	316.0	
/	/	/	調査中 F	30	340,356	55.9	
/	/	/	保証 承諾	期首繰越 G	8,172	94,551,278	92.8
137	1,816,134	87.0		当期中 H	258	3,515,643	85.0
1	35,500	0.0	保証後取消 I	2	37,490	133.9	
142	2,478,786	88.3	償還 J	290	5,224,186	83.9	
4	51,774	20.1	代位弁済(元金) K	12	141,455	28.6	
/	/	/	貸付報告未着 L	55	699,150	80.3	
/	/	/	保証債務残高 M	8,071	91,964,639	93.4	
/	/	/	期首求償権残高 N	454	1,011,048	75.5	
4	51,774	20.1	代位 弁済	元金	12	141,455	28.6
/	407	27.0		利息	/	476	22.0
4	52,181	20.1		合計 O	12	141,931	28.6
2	4,547	115.1	回収 P	3	15,857	96.2	
0	0	0.0	償却 Q	1	2,844	0.0	
/	/	/	求償権残高 R	462	1,134,278	62.3	

A+B=C+D+E+F+H

G+H=I+J+K+L+M

N+O=P+Q+R

実績月別推移表

○保証承諾

(単位:千円、%)

	平成24年度		平成25年度		平成26年度		
	件数	金額	件数	金額	件数	金額	前年比
4月	98	1,249,450	108	2,046,577	121	1,699,509	83.0
5月	180	2,468,520	126	2,087,340	137	1,816,134	87.0
6月	208	3,367,397	151	2,183,050			
7月	175	5,069,000	116	1,969,708			
8月	227	7,416,110	119	2,150,249			
9月	130	1,511,394	160	2,125,352			
10月	95	1,312,464	125	2,057,847			
11月	93	1,290,550	131	2,471,170			
12月	138	1,769,200	144	2,459,734			
1月	84	1,081,030	88	1,072,087			
2月	138	3,264,220	130	2,298,598			
3月	188	3,680,050	184	3,055,971			
合計	1,754	33,479,385	1,582	25,977,682	258	3,515,643	85.0

○保証債務残高

(単位:千円、%)

	平成24年度		平成25年度		平成26年度		
	件数	金額	件数	金額	件数	金額	前年比
4月	9,083	102,226,045	8,554	99,404,391	8,088	92,673,594	93.2
5月	9,009	100,948,734	8,496	98,444,383	8,071	91,964,639	93.4
6月	8,986	100,863,813	8,460	98,154,194			
7月	8,952	101,280,820	8,405	97,314,131			
8月	8,937	104,275,119	8,374	96,708,327			
9月	8,874	104,531,678	8,335	96,324,644			
10月	8,836	103,466,801	8,283	95,146,917			
11月	8,778	102,351,282	8,239	94,830,368			
12月	8,753	101,333,402	8,196	94,573,541			
1月	8,720	100,229,504	8,154	93,607,067			
2月	8,691	99,602,797	8,129	93,048,483			
3月	8,642	100,623,222	8,117	93,655,578			

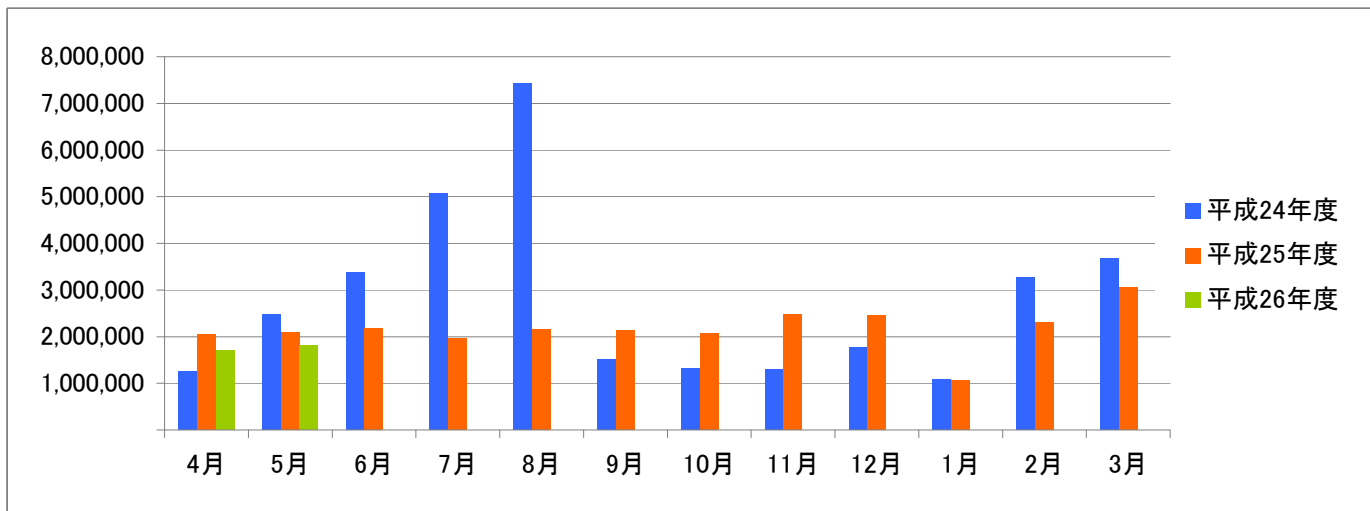
○代位弁済

(単位:千円、%)

	平成24年度		平成25年度		平成26年度		
	件数	金額	件数	金額	件数	金額	前年比
4月	22	184,226	8	237,941	8	89,750	37.7
5月	14	186,600	14	259,026	4	52,181	20.1
6月	28	184,255	12	119,194			
7月	15	188,200	14	204,754			
8月	16	166,237	8	166,799			
9月	16	172,290	18	215,027			
10月	12	177,298	18	170,402			
11月	18	149,636	9	103,777			
12月	19	264,513	16	88,899			
1月	19	222,399	19	346,259			
2月	10	125,457	4	35,437			
3月	5	96,346	4	13,971			
合計	194	2,117,456	144	1,961,488	12	141,931	28.6

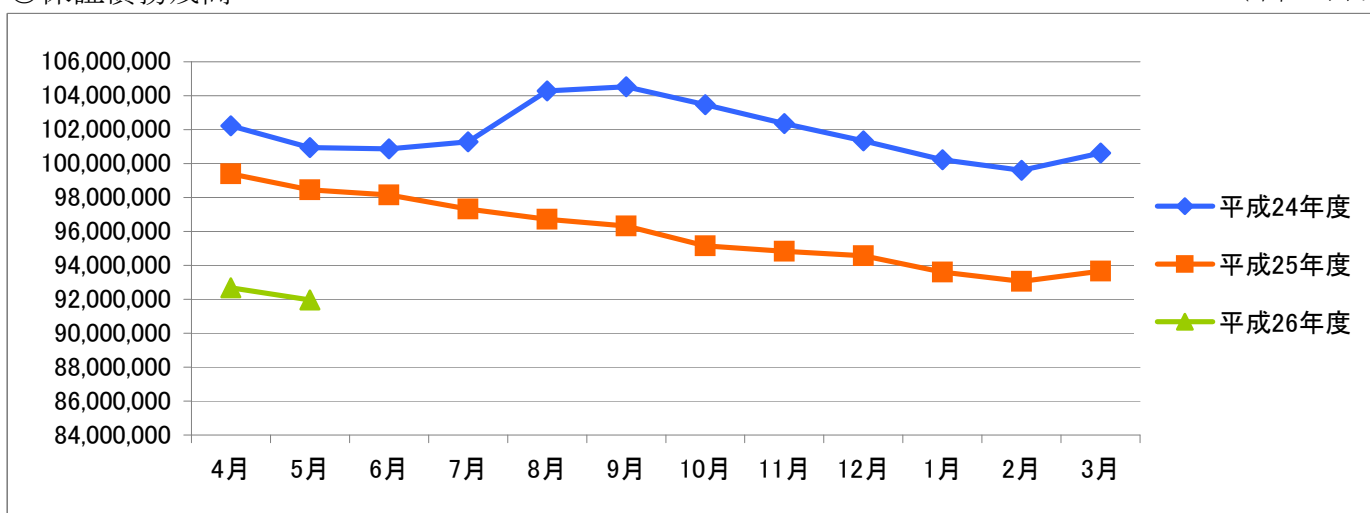
○保証承諾

(単位:千円)



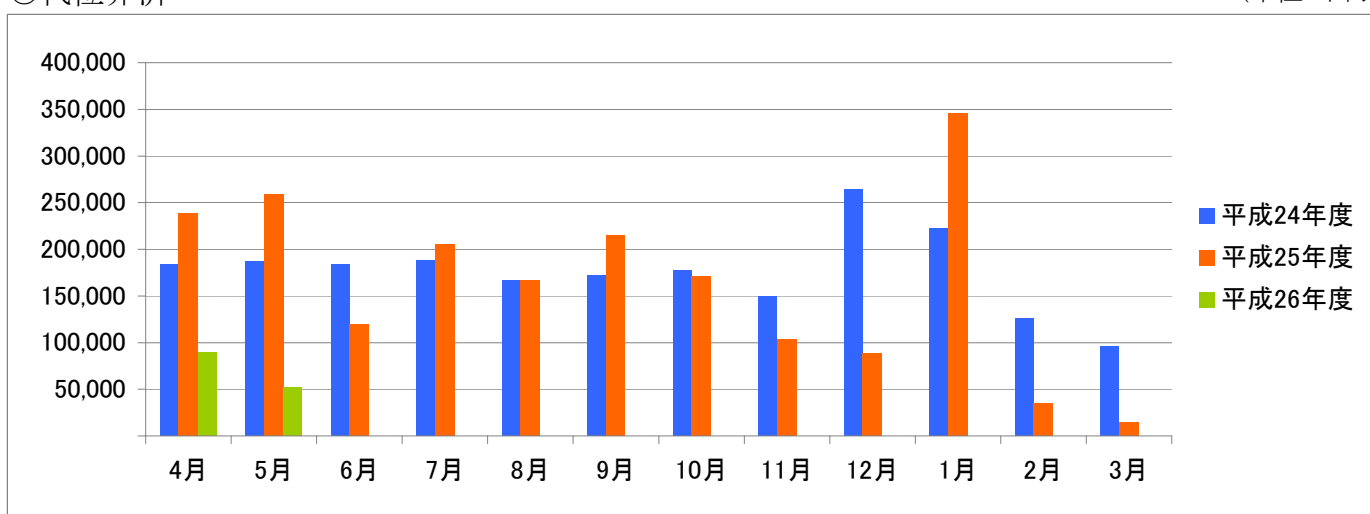
○保証債務残高

(単位:千円)



○代位弁済

(単位:千円)



資金使途別・金額別・期間別保証状況

○資金使途別保証状況【平成26年5月】

(単位:千円、%)

区分	保証承諾								保証債務残高				代位弁済			
	当月中			当期中				当期中				当期中				
	件数	金額	前年比	件数	金額	構成比	前年比	件数	金額	構成比	前年比	件数	金額	構成比	前年比	
運転資金	104	1,345,384	69.7	199	2,664,193	75.8	74.7	6,359	77,837,304	84.6	92.4	11	137,723	97.0	30.5	
設備資金	9	52,550	181.6	19	253,300	7.2	198.9	639	4,967,004	5.4	107.3	0	0	0.0	0.0	
運転設備資金	24	418,200	324.2	40	598,150	17.0	136.3	1,073	9,160,332	10.0	95.5	1	4,208	3.0	9.5	
合計	137	1,816,134	87.0	258	3,515,643	100.0	85.0	8,071	91,964,639	100.0	93.4	12	141,931	100.0	28.6	

○金額別保証状況【平成26年5月】

(単位:千円、%)

区分	保証承諾								保証債務残高				代位弁済			
	当月中			当期中				当期中				当期中				
	件数	金額	前年比	件数	金額	構成比	前年比	件数	金額	構成比	前年比	件数	金額	構成比	前年比	
100万円以下	5	4,250	425.0	10	8,390	0.2	209.8	166	78,200	0.1	90.1	0	0	0.0	0.0	
200万円以下	12	21,800	167.7	24	42,200	1.2	200.0	463	450,479	0.5	90.9	0	0	0.0	0.0	
300万円以下	8	23,000	112.7	15	42,000	1.2	69.4	577	950,078	1.0	90.8	1	1,796	1.3	46.5	
500万円以下	34	160,500	149.0	55	261,800	7.4	144.7	1,213	3,365,979	3.7	93.0	1	2,401	1.7	22.5	
1,000万円以下	33	298,100	102.8	60	540,900	15.4	109.6	1,820	9,726,795	10.6	88.8	5	23,793	16.8	84.2	
1,500万円以下	15	218,000	125.4	27	374,200	10.6	99.0	840	7,056,886	7.7	88.6	1	8,695	6.1	0.0	
2,000万円以下	12	229,484	100.4	26	492,331	14.0	129.7	895	10,593,763	11.5	92.9	0	0	0.0	0.0	
3,000万円以下	8	217,000	48.7	17	453,422	12.9	63.7	917	15,236,011	16.6	91.3	1	19,056	13.4	28.9	
5,000万円以下	6	267,500	61.1	19	780,900	22.2	106.2	827	22,312,975	24.3	94.5	2	43,044	30.3	66.8	
6,000万円以下	1	53,000	94.6	1	53,000	1.5	94.6	83	3,263,429	3.5	99.0	0	0	0.0	0.0	
7,000万円以下	0	0	0.0	0	0	0.0	0.0	47	2,319,903	2.5	102.9	0	0	0.0	0.0	
8,000万円以下	2	153,500	0.0	2	153,500	4.4	191.9	126	7,008,829	7.6	95.5	1	43,146	30.4	37.5	
1億円以下	0	0	0.0	0	0	0.0	0.0	40	2,802,253	3.0	89.8	0	0	0.0	0.0	
2億円以下	1	170,000	145.3	2	313,000	8.9	49.5	57	6,799,059	7.4	103.8	0	0	0.0	0.0	
3億円以下	0	0	0.0	0	0	0.0	0.0	0	0	0.0	0.0	0	0	0.0	0.0	
4億円以下	0	0	0.0	0	0	0.0	0.0	0	0	0.0	0.0	0	0	0.0	0.0	
5億円以下	0	0	0.0	0	0	0.0	0.0	0	0	0.0	0.0	0	0	0.0	0.0	
5億円超	0	0	0.0	0	0	0.0	0.0	0	0	0.0	0.0	0	0	0.0	0.0	
合計	137	1,816,134	87.0	258	3,515,643	100.0	85.0	8,071	91,964,639	100.0	93.4	12	141,931	100.0	28.6	

○期間別保証状況【平成26年5月】

(単位:千円、%)

区分	保証承諾								保証債務残高				代位弁済			
	当月中			当期中				当期中				当期中				
	件数	金額	前年比	件数	金額	構成比	前年比	件数	金額	構成比	前年比	件数	金額	構成比	前年比	
3カ月以下	1	4,000	0.0	4	22,000	0.6	0.0	7	34,845	0.0	343.3	0	0	0.0	0.0	
6カ月以下	3	21,000	20.0	5	33,000	0.9	23.6	36	624,532	0.7	126.7	0	0	0.0	0.0	
1年以下	29	258,000	86.6	38	354,000	10.1	73.0	208	2,420,706	2.6	93.2	0	0	0.0	0.0	
2年以下	20	348,050	317.9	29	434,250	12.4	155.2	570	5,857,702	6.4	91.5	0	0	0.0	0.0	
3年以下	4	56,300	0.0	11	84,800	2.4	149.3	194	900,940	1.0	79.5	1	4,208	3.0	0.0	
4年以下	1	4,000	0.0	3	15,660	0.4	0.0	74	379,191	0.4	76.5	0	0	0.0	0.0	
5年以下	29	211,600	81.0	60	549,240	15.6	149.1	1,544	8,728,084	9.5	92.2	3	5,037	3.5	110.3	
7年以下	35	403,500	54.5	84	1,187,340	33.8	79.4	3,680	36,521,208	39.7	86.7	3	16,547	11.7	20.4	
10年以下	13	318,684	55.6	22	644,353	18.3	62.3	1,527	27,747,211	30.2	104.6	4	72,994	51.4	36.9	
10年超	2	191,000	0.0	2	191,000	5.4	69.5	231	8,750,221	9.5	95.2	1	43,146	30.4	25.5	
合計	137	1,816,134	87.0	258	3,515,643	100.0	85.0	8,071	91,964,639	100.0	93.4	12	141,931	100.0	28.6	

○業種別保証状況【平成26年5月】

(単位:千円、%)

区分	保証承諾								保証債務残高				代位弁済			
	当月中			当期中					当期中				当期中			
	件数	金額	前年比	件数	金額	構成比	前年比	件数	金額	構成比	前年比	件数	金額	構成比	前年比	
製 造 業	25	311,884	54.9	39	475,706	13.5	56.2	1,464	17,606,548	19.1	89.2	8	127,485	89.8	174.4	
食 料 品 工 業	0	0	0.0	3	38,922	1.1	26.9	141	2,228,725	2.4	96.6	1	2,908	2.0	7.5	
織 維 品 工 業	4	14,800	11.4	7	46,000	1.3	32.9	372	3,135,083	3.4	82.2	3	44,677	31.5	130.4	
木 材 ・ 木 製 品 工 業	0	0	0.0	0	0	0.0	0.0	45	515,762	0.6	92.7	0	0	0.0	0.0	
家 具 ・ 建 具 工 業	1	2,000	0.0	2	8,000	0.2	34.8	78	977,560	1.1	94.2	0	0	0.0	0.0	
紙 工 業	4	68,000	453.3	4	68,000	1.9	453.3	34	503,390	0.5	91.2	0	0	0.0	0.0	
印 刷 ・ 製 本 業	0	0	0.0	2	20,700	0.6	11.7	156	2,096,714	2.3	81.2	4	79,900	56.3	0.0	
化 学 工 業	1	10,000	100.0	1	10,000	0.3	100.0	11	149,437	0.2	88.3	0	0	0.0	0.0	
石 油 ・ 石 炭 製 品 工 業	0	0	0.0	0	0	0.0	0.0	0	0	0.0	0.0	0	0	0.0	0.0	
ゴ ム ・ プ ラ ス チ ッ ク 工 業	1	10,000	200.0	3	18,000	0.5	360.0	62	784,394	0.9	94.6	0	0	0.0	0.0	
ゴ ム 製 品 製 造 業	0	0	0.0	0	0	0.0	0.0	3	14,078	0.0	152.8	0	0	0.0	0.0	
皮 革 工 業	0	0	0.0	0	0	0.0	0.0	0	0	0.0	0.0	0	0	0.0	0.0	
窯 業	0	0	0.0	0	0	0.0	0.0	22	532,174	0.6	101.3	0	0	0.0	0.0	
機 械 工 業	4	80,000	77.3	4	80,000	2.3	73.7	143	2,268,698	2.5	85.6	0	0	0.0	0.0	
電 気 機 器 工 業	2	24,084	0.0	2	24,084	0.7	301.1	20	322,937	0.4	82.0	0	0	0.0	0.0	
車 輛 工 業	0	0	0.0	0	0	0.0	0.0	22	216,905	0.2	95.1	0	0	0.0	0.0	
船 舶 工 業	0	0	0.0	0	0	0.0	0.0	0	0	0.0	0.0	0	0	0.0	0.0	
金 属 工 業	1	4,500	3.0	2	18,000	0.5	12.0	110	1,830,105	2.0	94.9	0	0	0.0	0.0	
ソ フ ト ウ ェ ア 業	0	0	0.0	0	0	0.0	0.0	40	305,656	0.3	88.3	0	0	0.0	0.0	
情 報 処 理 サ ー ビ ス 業	0	0	0.0	0	0	0.0	0.0	10	46,778	0.1	98.9	0	0	0.0	0.0	
そ の 他 の 工 業	7	98,500	234.5	9	144,000	4.1	232.3	195	1,678,154	1.8	95.5	0	0	0.0	0.0	
農 林 漁 業	0	0	0.0	0	0	0.0	0.0	1	28,542	0.0	89.9	0	0	0.0	0.0	
鉱 業	0	0	0.0	0	0	0.0	0.0	4	34,967	0.0	45.5	0	0	0.0	0.0	
建 設 業	21	355,100	82.5	52	726,600	20.7	83.2	1,774	19,711,078	21.4	94.0	0	0	0.0	0.0	
卸 売 業	31	362,100	61.1	55	709,247	20.2	54.3	1,675	25,510,561	27.7	92.0	1	2,401	1.7	3.3	
小 売 業	23	333,000	150.3	37	502,700	14.3	89.3	1,132	11,252,763	12.2	95.5	1	4,798	3.4	19.3	
飲 食 店	7	69,000	110.2	14	162,840	4.6	206.6	407	3,081,484	3.4	97.1	2	7,246	5.1	0.0	
運 送 倉 庫 業	4	53,500	0.0	7	81,500	2.3	582.1	120	1,459,448	1.6	92.9	0	0	0.0	0.0	
サ ー ビ ス 業	23	314,100	235.2	49	694,940	19.8	239.3	1,275	10,916,516	11.9	97.8	0	0	0.0	0.0	
不 動 産 業	3	17,450	22.3	4	19,110	0.5	21.0	171	1,869,607	2.0	95.6	0	0	0.0	0.0	
そ の 他 の 産 業	0		0.0	1	143,000	4.1	362.9	48	493,126	0.5	191.9	0	0	0.0	0.0	
合 計	137	1,816,134	87.0	258	3,515,643	100.0	85.0	8,071	91,964,639	100.0	93.4	12	141,931	100.0	28.6	

○金融機関別保証状況【平成26年5月】

(単位:千円、%)

	保証承諾								保証債務残高				代位弁済			
	当月中			当期中				当期中				当期中				
	件数	金額	前年比	件数	金額	構成比	前年比	件数	金額	構成比	前年比	件数	金額	構成比	前年比	
みずほ銀行	1	10,000	0.0	1	10,000	0.3	0.0	6	193,633	0.2	84.7	0	0	0.0	0.0	
三菱東京UFJ銀行	1	50,000	0.0	1	50,000	1.4	250.0	49	759,134	0.8	77.8	0	0	0.0	0.0	
三井住友銀行	0	0	0.0	0	0	0.0	0.0	4	63,159	0.1	66.2	0	0	0.0	0.0	
小計	2	60,000	0.0	2	60,000	1.7	300.0	59	1,015,926	1.1	78.1	0	0	0.0	0.0	
十六銀行	38	471,200	53.9	72	1,096,069	31.2	75.3	3,246	39,990,815	43.5	94.9	5	20,743	14.6	72.3	
大垣共立銀行	16	243,000	81.3	39	601,450	17.1	62.3	1,095	12,969,663	14.1	89.5	4	50,291	35.4	83.4	
北陸銀行	0	0	0.0	1	500	0.0	1.3	52	753,733	0.8	80.4	0	0	0.0	0.0	
小計	54	714,200	60.9	112	1,698,019	48.3	69.1	4,393	53,714,212	58.4	93.3	9	71,034	50.0	79.8	
愛知銀行	2	6,450	0.0	2	6,450	0.2	49.6	45	444,976	0.5	76.1	0	0	0.0	0.0	
名古屋銀行	0	0	0.0	0	0	0.0	0.0	36	297,969	0.3	74.8	0	0	0.0	0.0	
中京銀行	0	0	0.0	0	0	0.0	0.0	1	22,035	0.0	75.5	0	0	0.0	0.0	
第三銀行	1	10,000	0.0	1	10,000	0.3	0.0	16	149,850	0.2	93.2	0	0	0.0	0.0	
小計	3	16,450	0.0	3	16,450	0.5	126.5	98	914,829	1.0	78.0	0	0	0.0	0.0	
岐阜信用金庫	71	893,484	97.6	128	1,547,374	44.0	94.5	3,296	34,605,329	37.6	93.7	3	70,897	50.0	17.4	
大垣信用金庫	3	25,000	0.0	5	52,000	1.5	0.0	53	522,413	0.6	132.1	0	0	0.0	0.0	
関信用金庫	0	0	0.0	0	0	0.0	0.0	19	111,860	0.1	87.6	0	0	0.0	0.0	
西濃信用金庫	0	0	0.0	0	0	0.0	0.0	34	121,315	0.1	81.0	0	0	0.0	0.0	
小計	74	918,484	100.4	133	1,599,374	45.5	97.7	3,402	35,360,917	38.5	94.0	3	70,897	50.0	17.4	
商工組合中央金庫	0	0	0.0	0	0	0.0	0.0	11	221,901	0.2	137.2	0	0	0.0	0.0	
日本政策金融公庫	0	0	0.0	0	0	0.0	0.0	0	0	0.0	0.0	0	0	0.0	0.0	
小計	0	0	0.0	0	0	0.0	0.0	11	221,901	0.2	132.2	0	0	0.0	0.0	
岐阜商工信用組合	4	107,000	0.0	7	137,000	3.9	2,740.0	77	634,067	0.7	120.2	0	0	0.0	0.0	
小計	4	107,000	0.0	7	137,000	3.9	2,740.0	77	634,067	0.7	120.2	0	0	0.0	0.0	
ぎふ農業協同組合	0	0	0.0	1	4,800	0.1	0.0	31	102,787	0.1	121.5	0	0	0.0	0.0	
小計	0	0	0.0	1	4,800	0.1	0.0	31	102,787	0.1	121.5	0	0	0.0	0.0	
合計	137	1,816,134	87.0	258	3,515,643	100.0	85.0	8,071	91,964,639	100.0	93.4	12	141,931	100.0	28.6	

○制度別保証状況【平成26年5月】

(単位:千円、%)

区分	保証承諾								保証債務残高				代位弁済			
	当月中			当期中				当期中				当期中				
	件数	金額	前年比	件数	金額	構成比	前年比	件数	金額	構成比	前年比	件数	金額	構成比	前年比	
協会制度	42	760,750	66.5	75	1,230,290	35.0	51.5	3,142	45,268,602	49.2	90.6	11	133,236	93.9	27.8	
普通保証	7	231,000	359.8	17	473,000	13.5	646.2	426	13,277,383	14.4	371.7	1	40,136	28.3	46.5	
無担保保証	16	181,550	38.7	32	337,590	9.6	49.1	887	8,256,062	9.0	91.2	1	2,401	1.7	4.0	
当座貸越根保証	7	270,000	519.2	9	320,000	9.1	206.5	193	3,643,357	4.0	92.6	1	4,208	3.0	14.1	
無担保当座貸越根保証	0	0	0.0	0	0	0.0	0.0	15	110,266	0.1	84.7	0	0	0.0	0.0	
事業者カードローン当座貸越根保証	11	75,200	144.6	16	96,700	2.8	98.7	318	1,805,651	2.0	91.3	0	0	0.0	0.0	
長期経営資金保証	0	0	0.0	0	0	0.0	0.0	23	682,251	0.7	85.4	0	0	0.0	0.0	
中小企業特定社債保証	0	0	0.0	0	0	0.0	0.0	32	1,837,440	2.0	82.3	0	0	0.0	0.0	
経営安定関連保証	0	0	0.0	0	0	0.0	0.0	292	4,289,016	4.7	89.5	1	4,798	3.4	34.3	
経営革新関連保証	0	0	0.0	0	0	0.0	0.0	0	0	0.0	0.0	0	0	0.0	0.0	
小口零細企業保証	1	3,000	0.0	1	3,000	0.1	0.0	14	16,770	0.0	60.6	2	7,246	5.1	0.0	
東日本大震災復興緊急保証	0	0	0.0	0	0	0.0	0.0	37	1,026,590	1.1	82.8	0	0	0.0	0.0	
経営力強化保証	0	0	0.0	0	0	0.0	0.0	4	141,341	0.2	189.5	0	0	0.0	0.0	
経営者保証ガイドライン対応保証	0	0	0.0	0	0	0.0	0.0	0	0	0.0	0.0	0	0	0.0	0.0	
その他	0	0	0.0	0	0	0.0	0.0	901	10,182,475	11.1	58.6	5	74,446	52.5	141.4	
岐阜市制度	95	1,055,384	111.8	183	2,285,353	65.0	131.0	4,929	46,696,037	50.8	96.4	1	8,695	6.1	48.8	
中小企業振興資金	7	41,000	70.7	14	130,990	3.7	155.9	567	2,533,238	2.8	78.8	0	0	0.0	0.0	
経営環境変動対策資金	27	289,900	101.2	63	926,800	26.4	118.8	2,393	28,199,138	30.7	82.0	1	8,695	6.1	52.1	
創業者支援資金	2	11,000	220.0	3	12,450	0.4	124.5	180	710,072	0.8	87.6	0	0	0.0	0.0	
みらい戦略資金	0	0	0.0	0	0	0.0	0.0	9	90,713	0.1	89.6	0	0	0.0	0.0	
雇用促進資金	5	113,000	152.7	8	138,000	3.9	146.8	194	2,191,687	2.4	105.9	0	0	0.0	0.0	
ぎふし返済おまとめ資金	1	7,000	106.1	1	7,000	0.2	13.1	51	847,313	0.9	90.6	0	0	0.0	0.0	
小口零細企業資金	18	43,400	69.9	43	170,460	4.8	124.5	990	2,660,285	2.9	109.3	0	0	0.0	0.0	
短期資金	25	244,000	84.1	31	299,000	8.5	73.8	129	1,356,837	1.5	100.4	0	0	0.0	0.0	
企業誘致等促進資金	0	0	0.0	0	0	0.0	0.0	69	1,520,902	1.7	107.3	0	0	0.0	0.0	
ぎふし経営力強化資金	9	285,084	176.0	19	579,653	16.5	333.1	182	5,429,669	5.9	8,785.9	0	0	0.0	0.0	
事業所建設等促進資金	1	21,000	0.0	1	21,000	0.6	0.0	1	21,000	0.0	0.0	0	0	0.0	0.0	
その他	0	0	0.0	0	0	0.0	0.0	164	1,135,182	1.2	45.3	0	0	0.0	0.0	
合計	137	1,816,134	87.0	258	3,515,643	100.0	85.0	8,071	91,964,639	100.0	93.4	12	141,931	100.0	28.6	